STUDIO
1991

Obnova Spominske hiše Otona Župančiča: Župančičev svet

projekt za izvedbo - PZI

oktober 2024

Obstoječe stanje - zunanjost









klet







pritličje







nadstropje







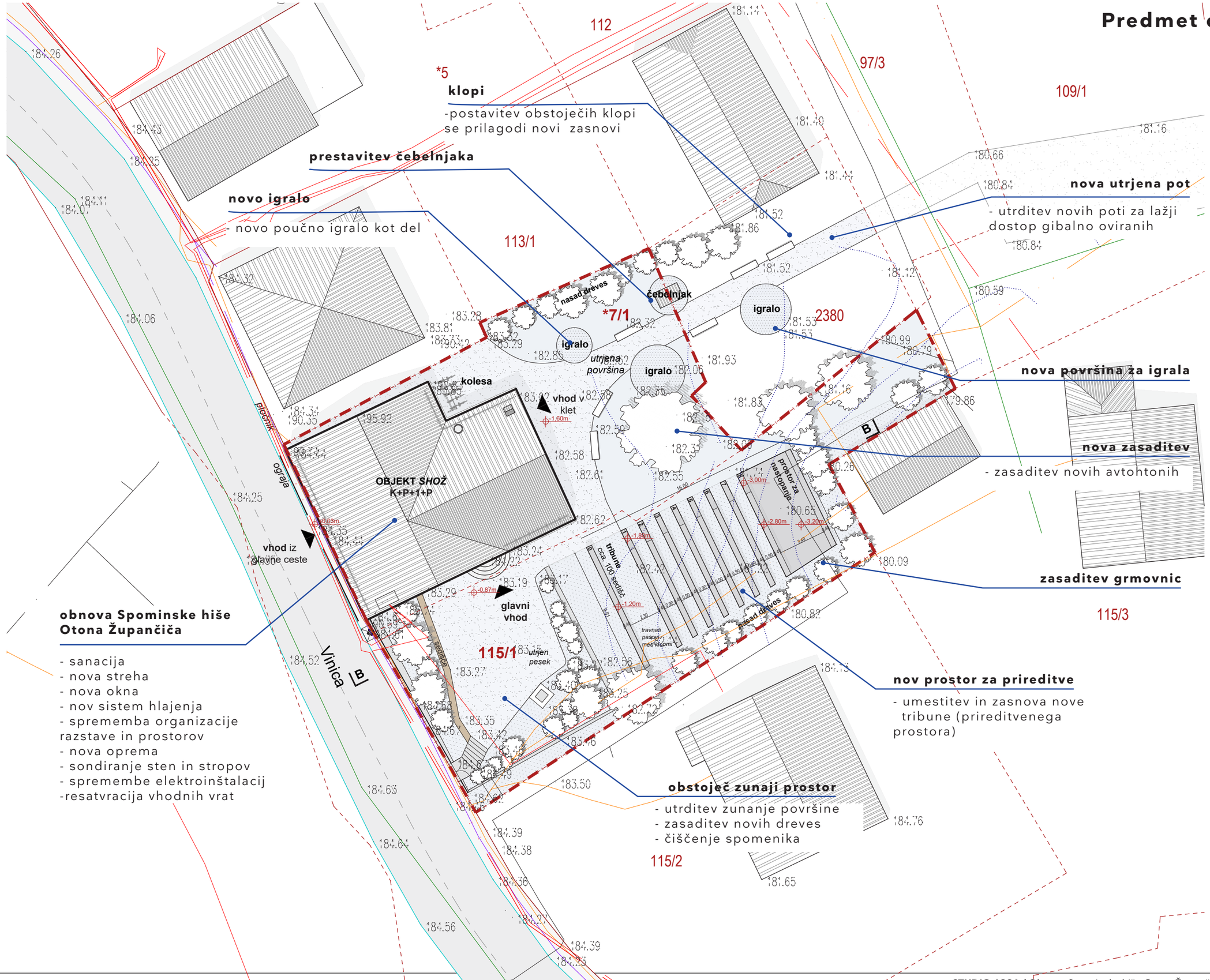
112
*5
klopi
-postavitev obstoječih klopi
se prilagodi novi zasnovi
prestavitev čebelnjaka
novo igralo
- novo poučno igralo kot del
113/1
97/3
109/1
nova utrjena pot
- utrditev novih poti za lažji
dostop gibalno oviranih
nasad dreves
čebelnjak
*7/1
igralo
utrjena površina
igralo
igralo
2380
kolesa
vhod v klet
1.60m
nova površina za igrala
nova zasaditev
- zasaditev novih avtohtonih
OBJEKT SHOŽ
K+P+1+P
ograja
pločnik
vhod iz glavne ceste
3.03m
tribuna cca. 100 sedišč
1.20m
0.87m
glavni vhod
sedišča
utrjen pesek
115/1
travnati pasovi med klopmi
nasad dreves
prostor za nastopanje
3.00m
2.80m
3.20m
1.80m
zasaditev grmovnic
115/3
Vinica
B
nov prostor za prireditve
- umestitev in zasnova nove
tribune (prireditvenega
prostora)
obstoječ zunaji prostor
- utrditev zunanje površine
- zasaditev novih dreves
- čiščenje spomenika
115/2
obnova Spominske hiše
Otona Župančiča
- sanacija
- nova streha
- nova okna
- nov sistem hlajenja
- sprememba organizacije
razstave in prostorov
- nova oprema
- sondiranje sten in stropov
- spremembe elektroinštalacij
-resatvracija vhodnih vrat

Objekt SHOŽ
obnovitvena dela



STREHA
- izvede se zračna streha
- oblika strehe se ohrani
- menjava strešne kritine, ki je enaka kot obstoječa
- ostrešje ostane obstoječe

PODSTREŠJE
- na podstrešje se namesti zunanje enote klimatskih naprav

OKNA
- obstoječa okna se zamenjajo z novimi
- nova okna so narejena po vzoru obstoječih

NADSTROPJE
- po odstranitvi razstave se izvede sondiranje sten in stropov, saj se pričakujejo poslikave pod beleži
- rekonstrukcija poslikav se izvede vsaj v enem prostoru
- umesti se razširitev razstave
- nove klimatske naprave (zunanje enote se namesti na podstrešje, lokacijo notranjih enot se določi na podlagi rezultatov raziskav sten in stropov)
- obstoječi tlaki se ohranijo, tlake se obnovi (zbrusi in lakira)
-umesti se nova oprema

PRITLIČJE
- vhodna in stranska vrata se obnovijo (restavrirajo), da se zagotovi tesnjenje
- na pragu se namesti manjša klančina, da se zagotovi dostop gibalno oviranim
- sprejemnica se prestavi, na mestu obstoječe sprejemnice se uredi garderoba

KLET
- odstrani se poškodovan oplesk in se ga nadomesti z novim, apnenim
- izvede se nove lesene obloge
-restavrira se vhodna vrata v klet

OKOLICA
- izvede se manjši prireditveni prostor, ki bo izveden sonaravno
- trenutne vsebine (čebelnjak, igrala) se premaknejo
- doda se novo igralo
- uredi se nove poti, ki se jih utrdi za lažjo dostopnost gibalno oviranim

Objekt SHOŽ
programska shema

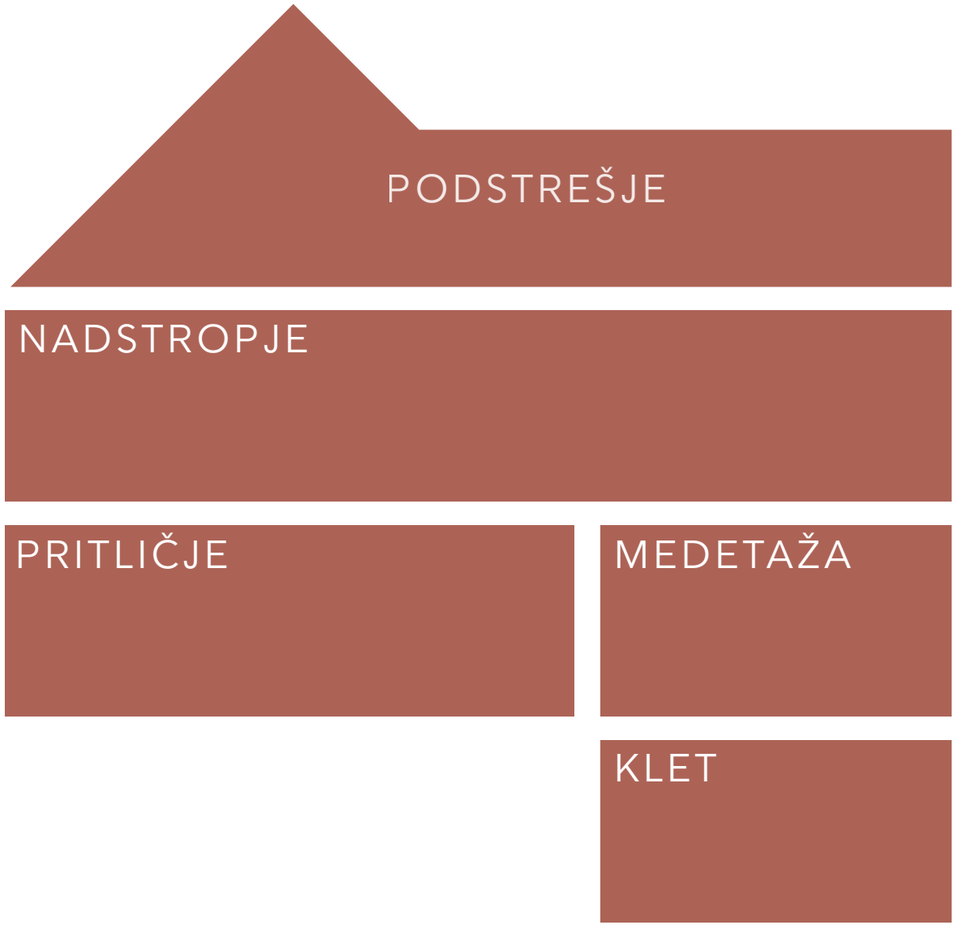

PODSTREŠJE
Inštalacije

NADSTROPJE
Razstavni prostori

Vhodna soba: »Župančičeva Bela krajina«
Soba 1: »PISANICE«
Soba 2: »CICIBAN«
Soba 3: »UGANKE«
Soba 4: »MEHURČKI«
Sejna soba: Prostor za prezentacije in manjše prireditve

MEDTETAŽA
Razstavni in servisni prostori.

Zalogovnik in kotlovnica
Sanitarije
Razstavni prostor 2 - Razstava o Vinici

PRITLIČJE
Razstavni prostori, vhodni prostori

Garderoba - vhod v objekt
Sprejemnica s trgovino
Župančičev salon - vstopna točka razstave
Razstavni prostor 1 - osrednji prostor razstave o delu in življenju pesnika

KLET
Vhodna soba
Soba za prezentacije

ZUNANJOST
Zunanji prostor pred glavnim vhodom
Prireditveni prostor
Vrt z igrali

UREDITEV ZUNANJEGA PROSTORA
SPOMINSKE HIŠE OTONA ŽUPANČIČA

načrti za izvedbo

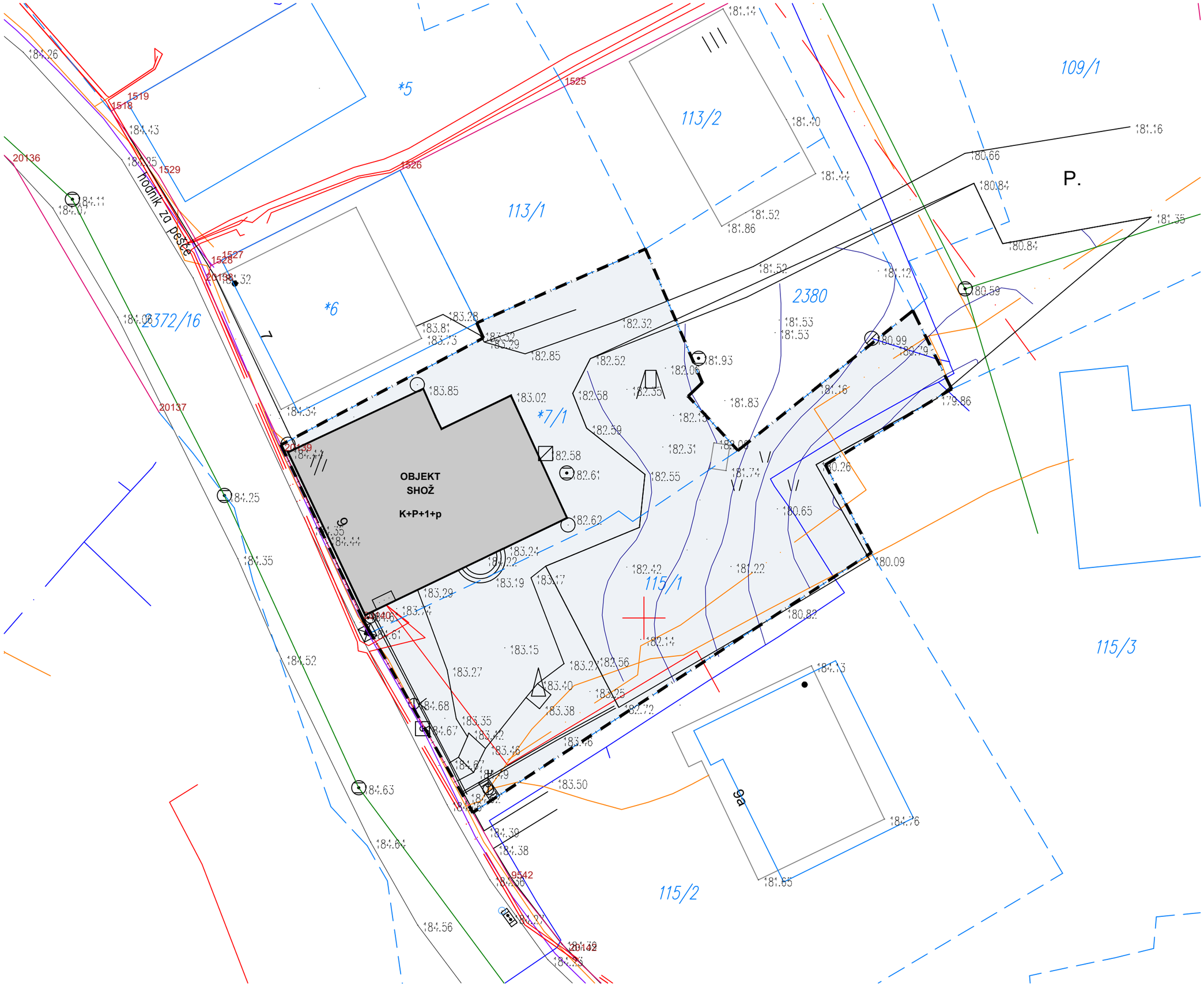

0.1

OBSTOJEČA SITUACIJA

LEGENDA PARCELNE MEJE

- Urejene parcelne meje.
- Parcelne meje, ki niso dokončne.
- **Parcelne meje privzete iz zemljiško katasterskega prikaza (ZKP)**

LEGENDA KOMUNALNIH VODOV

- vodovod
- kanalizacija - meteorne vode
- kanalizacija - odpadne vode
- kanalizacija - mešane vode
- elektrika NN
- elektrika VN
- PTT, telefon
- plin
- cevovod za toplo vodo ali paro
- javna razsvetljava

0 1 5 10m

Naziv objekta	Obnova spominske hiše Otona Župančiča: Župančičev svet
Investitor	Občina Črnomelj
Vrsta projekta	**PZI**
Vrsta načrta	1 - arhitektura
Za gradnjo	Vzdrževanje objekta in notranja oprema
Vsebina risbe	SITUACIJA OBSTOJECE
Merilo	1:250
Vodja projekta	David Žalec, m.i.a., 2316 PA
Avtorji arhitekture	David Žalec, m.i.a. Nuša Žalec, m.i.a. Erika Slovša, abs.arh.
Številka risbe	0.1
Številka projekta	2409-A88
Datum izdelave risbe	oktober 2024
Datum spremembe risbe	

0.2
UREDITVENA SITUACIJA

VSE MERE KONTROLIRATI NA LICU MESTA! NA NESKLADJA OPOZORITI IN USKLADITI Z ARHITEKTOM.
Detajle izvedbe uskladiti z izbranim izvajalcem in projektantom!

OBNOVA ZAJEMA:

1. STREHA
- izvede se zračna streha, oblika strehe se ohrani
- menjava strešne kritine, ki je enaka kot obstoječa
- ostrešje ostane obstoječe

2. PODSTREŠJE
- na podstrešje se namesti zunanje enote klimatskih naprav

3. OKNA
- obstoječa okna se zamenjajo z novimi, ki so narejena po vzoru obstoječih
- vzorec novih oken se določi v sodelovanju z arhitektom in konservatorjem

4. NADSTROPJE
- po odstranitvi razstave se izvede sondiranje sten in stropov, saj se pričakujejo poslikave pod beleži
- rekonstrukcija poslikav se izvede vsaj v enem prostoru
- umesti se razširitev razstave Otonov svet
- nove klimatske naprave (lokacijo notranjih enot se določi na podlagi rezultatov raziskav sten in stropov v sodelovanju z arhitektom in konservatorjem)
- obstoječi tlaki se ohranijo, tlake se obnovi (zbrusi, kita in lakira), menjava pragov vrat
- nova oprema prostorov

5. PRITLIČJE
- vhodna in stranska vrata se obnovijo (restavrirajo), da se zagotovi tesnjenje
- na pragu se namesti manjša klančina, da se zagotovi dostop gibalno oviranim
- uredita se sprejemnica in garderoba (nova oprema)

6. KLET
- vhodna vrata v klet se obnovijo (restavrirajo), da se zagotovi tesnjenje
- odstrani se poškodovan oplesk in se ga nadomesti z novim, apnenim
- izvede se nove lesene obloge stene in ostala oprema

7. SPLOŠNA VZDRŽEVALNA DELA
- sanacija vseh sten (kitanje in beljenje)
- popravila poškodovanih delov fasade
- elektroinštalacije se prilagodijo novi zasnovi
- brušenje in barvanje podbojev in kril vrat

8. OKOLICA
- izvede se manjši prireditveni prostor, ki bo izveden sonaravno
- trenutne vsebine (čebelnjak, igrala) se premaknejo
- doda se novo igralo
- uredi se nove poti, ki se jih utrdi za lažjo dostopnost gibalno oviranim

LEGENDA

- stavba SHOŽ
- utrjena površina - pot
- pesek
- betonska tribuna
- trava
- vhod

kota 0,00= 182,45nmV

TOČKE ZAKOLIČBE

1	X = 519899.3004	Y = 35696.1411	13	X = 519902.6912	Y = 35720.0222
2	X = 519901.6268	Y = 35697.6468	14	X = 519916.2265	Y = 35727.1688
3	X = 519909.3250	Y = 35702.6294	15	X = 519915.3346	Y = 35728.9133
4	X = 519912.9190	Y = 35704.9555	16	X = 519901.9484	Y = 35721.7685
5	X = 519909.6512	Y = 35711.7062	17	X = 519899.6216	Y = 35720.5265
6	X = 519905.8272	Y = 35709.8551	18	X = 519896.0201	Y = 35718.7938
7	X = 519897.6364	Y = 35705.8902	19	X = 519892.3719	Y = 35717.9847
8	X = 519895.1612	Y = 35704.6920	20	X = 519888.6500	Y = 35719.8000
9	X = 519897.2700	Y = 35707.7395	21	X = 519894.8466	Y = 35719.2388
10	X = 519896.2744	Y = 35711.1762	22	X = 519900.7292	Y = 35717.3432
11	X = 519896.2647	Y = 35714.3166	23	X = 519901.5080	Y = 35722.7683
12	X = 519898.2267	Y = 35717.1236	24	X = 519908.3695	Y = 35721.7873

0 1 5 10m

Naziv objekta	Obnova spominske hiše Otona Župančiča: Župančičev svet
Investitor	Občina Črnomelj
Vrsta projekta	**PZI**
Vrsta načrta	1 - arhitektura
Za gradnjo	Vzdrževanje objekta in notranja oprema
Vsebina risbe	UREDITVENA SITUACIJA
Merilo	1:250
Vodja projekta	David Žalec, m.i.a., 2316 PA
Avtorji arhitekture	David Žalec, m.i.a. Nuša Žalec, m.i.a. Erika Slovša, abs.arh.
Številka risbe	0.2
Številka projekta	2409-A88
Datum izdelave risbe	oktober 2024
Datum spremembe risbe	oktober 2024

0.3
TLORIS TRIBUN

VSE MERE KONTROLIRATI NA LICU MESTA! NA NESKLADJA OPOZORITI IN USKLADITI Z ARHITEKTOM.
Detajle izvedbe uskladiti z izbranim izvajalcem in projektantom!

OBNOVA ZAJEMA:

1. STREHA
- izvede se zračna streha, oblika strehe se ohrani
- menjava strešne kritine, ki je enaka kot obstoječa
- ostrešje ostane obstoječe

2. PODSTREŠJE
- na podstrešje se namesti zunanje enote klimatskih naprav

3. OKNA
- obstoječa okna se zamenjajo z novimi, ki so narejena po vzoru obstoječih
- vzorec novih oken se določi v sodelovanju z arhitektom in konservatorjem

4. NADSTROPJE
- po odstranitvi razstave se izvede sondiranje sten in stropov, saj se pričakujejo poslikave pod beleži
- rekonstrukcija poslikav se izvede vsaj v enem prostoru
- umesti se razširitev razstave Otonov svet
- nove klimatske naprave (lokacijo notranjih enot se določi na podlagi rezultatov raziskav sten in stropov v sodelovanju z arhitektom in konservatorjem)
- obstoječi tlaki se ohranijo, tlake se obnovi (zbrusi, kita in lakira), menjava pragov vrat
- nova oprema prostorov

5. PRITLIČJE
- vhodna in stranska vrata se obnovijo (restavrirajo), da se zagotovi tesnjenje
- na pragu se namesti manjša klančina, da se zagotovi dostop gibalno oviranim
- uredita se sprejemnica in garderoba (nova oprema)

6. KLET
- vhodna vrata v klet se obnovijo (restavrirajo), da se zagotovi tesnjenje
- odstrani se poškodovan oplesk in se ga nadomesti z novim, apnenim
- izvede se nove lesene obloge stene in ostala oprema

7. SPLOŠNA VZDRŽEVALNA DELA
- sanacija vseh sten (kitanje in beljenje)
- popravila poškodovanih delov fasade
- elektroinštalacije se prilagodijo novi zasnovi
- brušenje in barvanje podbojev in kril vrat

8. OKOLICA
- izvede se manjši prireditveni prostor, ki bo izveden sonaravno
- trenutne vsebine (čebelnjak, igrala) se premaknejo
- doda se novo igralo
- uredi se nove poti, ki se jih utrdi za lažjo dostopnost gibalno oviranim

LEGENDA

- stavba SHOŽ
- utrjena površina - pot
- pesek
- betonska tribuna
- trava
- vhod

kota 0,00= 182,45nmV

0 1 3 5m

Naziv objekta	Obnova spominske hiše Otona Župančiča: Župančičev svet
Investitor	Občina Črnomelj
Vrsta projekta	**PZI**
Vrsta načrta	1 - arhitektura
Za gradnjo	Vzdrževanje objekta in notranja oprema
Vsebina risbe	TLORIS TRIBUN
Merilo	1:75
Vodja projekta	David Žalec, m.i.a., 2316 PA
Avtorji arhitekture	David Žalec, m.i.a. Nuša Žalec, m.i.a. Erika Slovša, abs.arh.
Številka risbe	0.3
Številka projekta	2409-A88
Datum izdelave risbe	oktober 2024
Datum spremembe risbe	oktober 2024

0.4
PREREZ TRIBUN AA

VSE MERE KONTROLIRATI NA LICU MESTA! NA NESKLADJA OPOZORITI IN USKLADITI Z ARHITEKTOM.
Detajle izvedbe uskladiti z izbranim izvajalcem in projektantom!

OBNOVA ZAJEMA:

1. STREHA
- izvede se zračna streha, oblika strehe se ohrani
- menjava strešne kritine, ki je enaka kot obstoječa
- ostrešje ostane obstoječe

2. PODSTREŠJE
- na podstrešje se namesti zunanje enote klimatskih naprav

3. OKNA
- obstoječa okna se zamenjajo z novimi, ki so narejena po vzoru obstoječih
- vzorec novih oken se določi v sodelovanju z arhitektom in konservatorjem

4. NADSTROPJE
- po odstranitvi razstave se izvede sondiranje sten in stropov, saj se pričakujejo poslikave pod beleži
- rekonstrukcija poslikav se izvede vsaj v enem prostoru
- umesti se razširitev razstave Otonov svet
- nove klimatske naprave (lokacijo notranjih enot se določi na podlagi rezultatov raziskav sten in stropov v sodelovanju z arhitektom in konservatorjem)
- obstoječi tlaki se ohranijo, tlake se obnovi (zbrusi, kita in lakira), menjava pragov vrat
- nova oprema prostorov

5. PRITLIČJE
- vhodna in stranska vrata se obnovijo (restavrirajo), da se zagotovi tesnjenje
- na pragu se namesti manjša klančina, da se zagotovi dostop gibalno oviranim
- uredita se sprejemnica in garderoba (nova oprema)

6. KLET
- vhodna vrata v klet se obnovijo (restavrirajo), da se zagotovi tesnjenje
- odstrani se poškodovan oplesk in se ga nadomesti z novim, apnenim
- izvede se nove lesene obloge stene in ostala oprema

7. SPLOŠNA VZDRŽEVALNA DELA
- sanacija vseh sten (kitanje in beljenje)
- popravila poškodovanih delov fasade
- elektroinštalacije se prilagodijo novi zasnovi
- brušenje in barvanje podbojev in kril vrat

8. OKOLICA
- izvede se manjši prireditveni prostor, ki bo izveden sonaravno
- trenutne vsebine (čebelnjak, igrala) se premaknejo
- doda se novo igralo
- uredi se nove poti, ki se jih utrdi za lažjo dostopnost gibalno oviranim

LEGENDA

- AB prefabrikat
- AB temelj
- podložni beton
- zemljina za zatravitev

kota 0,00= 182,45nmV

0 1 3 5m

DETAJL TRIBUN
M 1:20

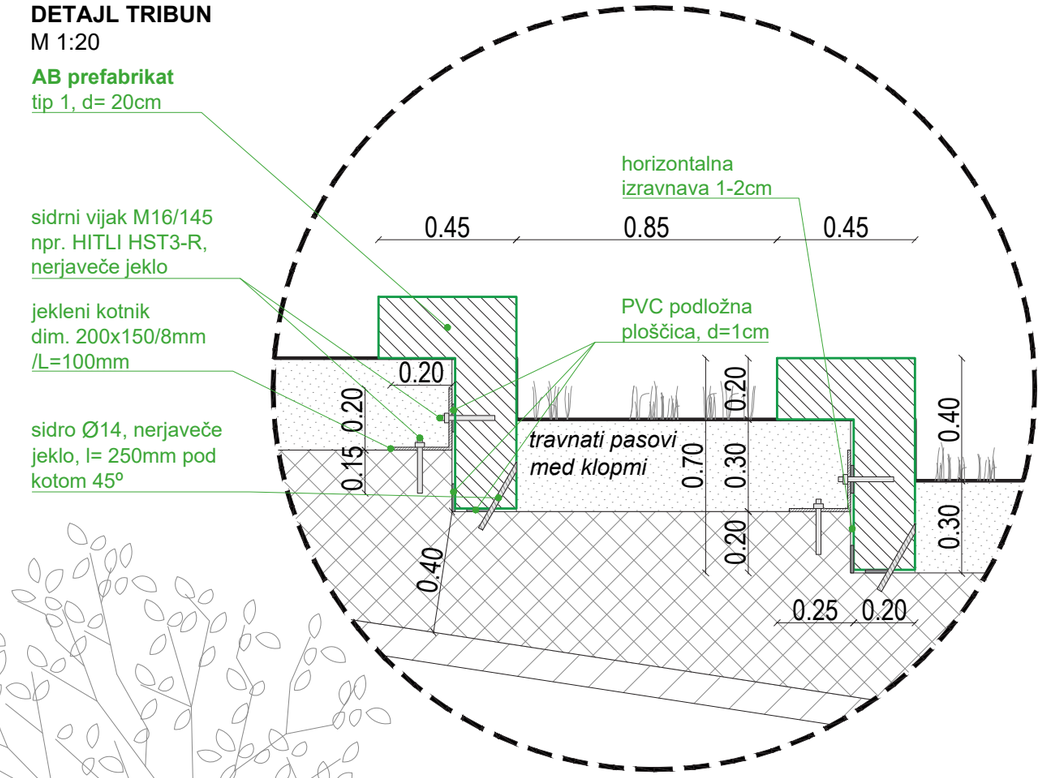

VZDOLŽNI PREREZ BB ČEZ STOPNICO TRIBUNE
M 1:75



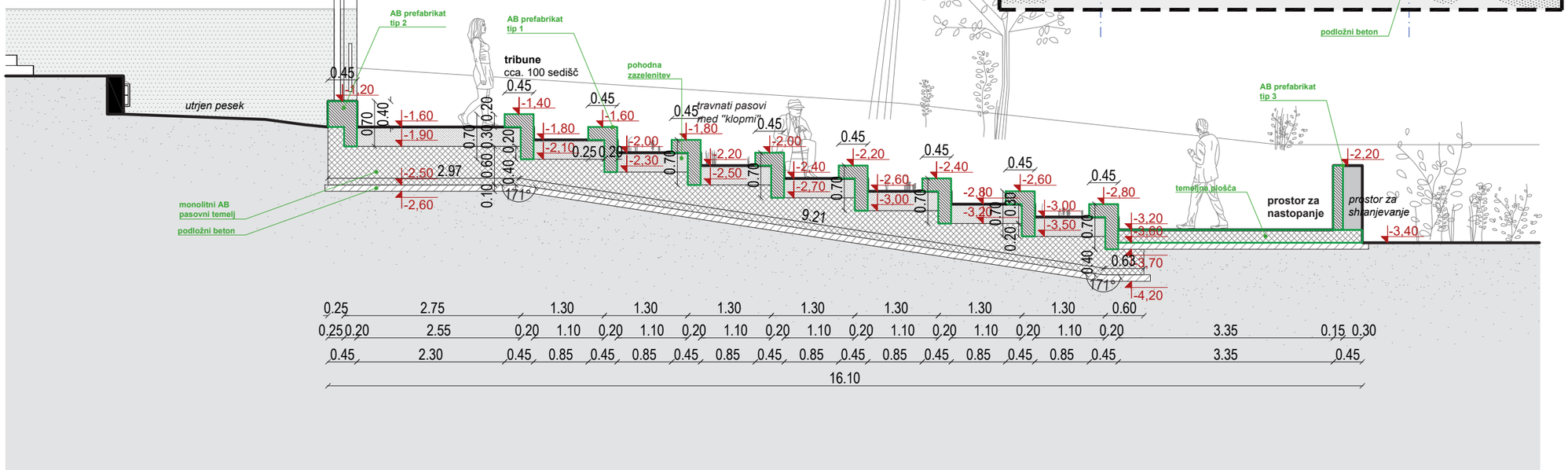

Naziv objekta	Obnova spominske hiše Otona Župančiča: Župančičev svet
Investitor	Občina Črnomelj
Vrsta projekta	**PZI**
Vrsta načrta	1 - arhitektura
Za gradnjo	Vzdrževanje objekta in notranja oprema
Vsebina risbe	PRERZ BB
Merilo	1:75
Vodja projekta	David Žalec, m.i.a., 2316 PA
Avtorji arhitekture	David Žalec, m.i.a. Nuša Žalec, m.i.a. Erika Slovša, abs.arh.
Številka risbe	0.4
Številka projekta	2409-A88
Datum izdelave risbe	oktober 2024
Datum spremembe risbe	oktober 2024

Zunanja ureditev - materialnost



novo igralo


klopi


tribuna v terenu


brušen beton - tribuna


utrjene poti z robnikom



OBJEKT SPOMINSKE HIŠE OTONA ŽUPANČIČA

načrti za izvedbo

1.1
RUŠITEV - KLET

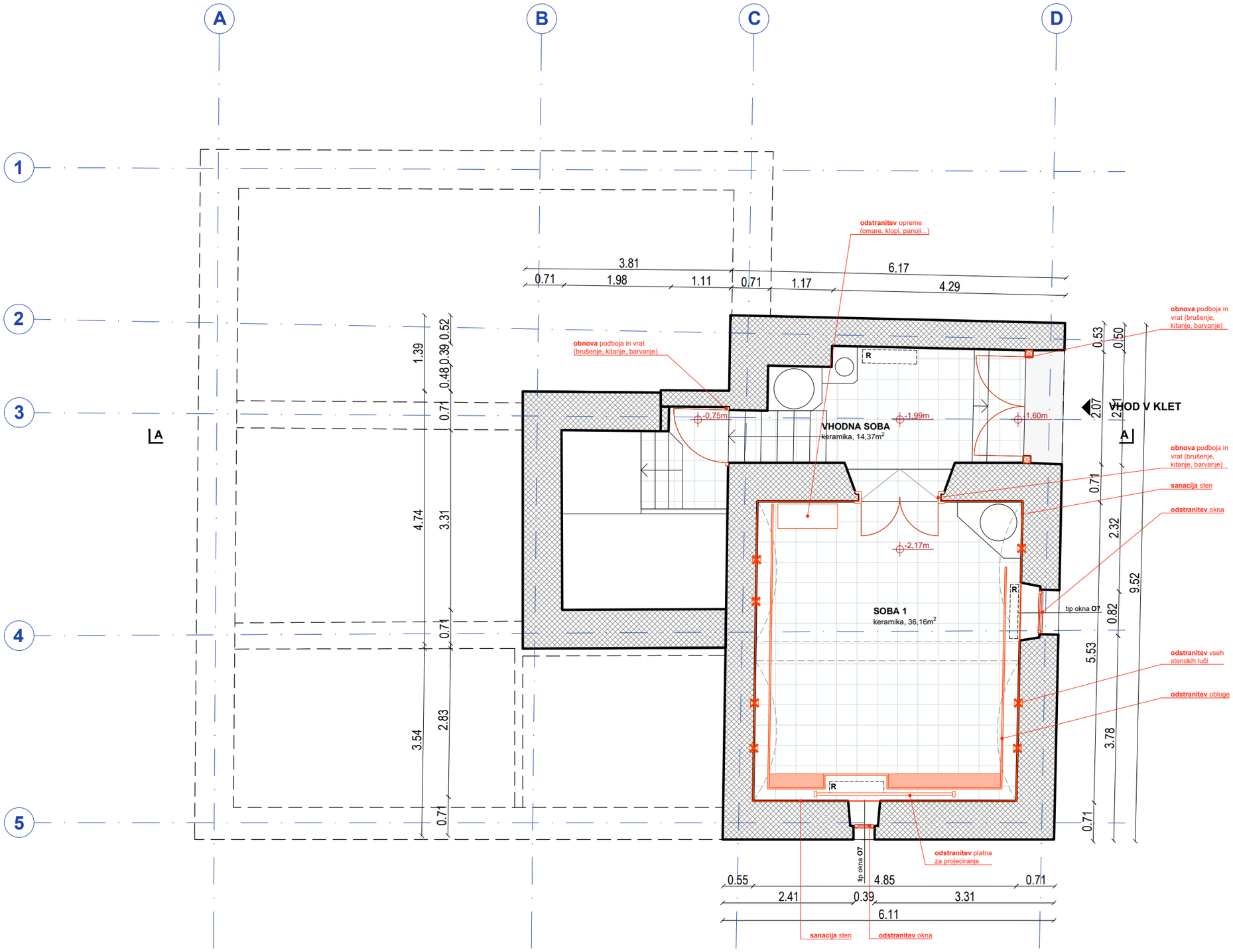

OBNOVA ZAJEMA:

1. STREHA
- izvede se zračna streha, oblika strehe se ohrani
- menjava strešne kritine, ki je enaka kot obstoječa
- ostrešje ostane obstoječe

2. PODSTREŠJE
- na podstrešje se namesti zunanje enote klimatskih naprav

3. OKNA
- obstoječa okna se zamenjajo z novimi, ki so narejena po vzoru obstoječih
- vzorec novih oken se določi v sodelovanju z arhitektom in konservatorjem

4. NADSTROPJE
- po odstranitvi razstave se izvede sondiranje sten in stropov, saj se pričakujejo poslikave pod beleži
- rekonstrukcija poslikav se izvede vsaj v enem prostoru
- umesti se razširitev razstave Otonov svet
- nove klimatske naprave (lokacijo notranjih enot se določi na podlagi rezultatov raziskav sten in stropov v sodelovanju z arhitektom in konservatorjem)
- obstoječi tlaki se odstranijo,
- nov tlak (suh estrih + hrastove deske), menjava pragov vrat
- nova oprema prostorov

5. PRITLIČJE
- vhodna in stranska vrata se obnovijo (restavrirajo), da se zagotovi tesnjenje, menjava kljuk
- na pragu se namesti manjša klančina, da se zagotovi dostop gibalno oviranim
- uredita se sprejemnica in garderoba (nova oprema)

6. KLET
- vhodna vrata v klet se obnovijo (restavrirajo), da se zagotovi tesnjenje, menjava kljuk
- odstrani se poškodovan oplesk in se ga nadomesti z novim sanacijskim
- izvede se nove lesene obloge stene in ostala oprema

7. SPLOŠNA VZDRŽEVALNA DELA
- sanacija vseh sten (kitanje in beljenje)
- popravila poškodovanih delov fasade
- elektroinštalacije se prilagodijo novi zasnovi
- brušenje in barvanje podbojev in kril vrat

8. OKOLICA
- izvede se manjši prireditveni prostor, ki bo izveden sonaravno
- trenutne vsebine (čebelnjak, igrala) se premaknejo
- doda se novo igralo
- uredi se nove poti, ki se jih utrdi za lažjo dostopnost gibalno oviranim

LEGENDA

- obstoječa stena
- predelna stena
- vhod
- novo
- restavracija obstoječih vrat in podbojev
- Prostori, ki niso del projekta, razen "splošna vzdrževana dela".

kota 0,00= 182,45nmV

0 1 3 5m

Naziv objekta	Obnova spominske hiše Otona Župančiča: Župančičev svet
Investitor	Občina Črnomelj
Vrsta projekta	**PZI**
Vrsta načrta	1 - arhitektura
Za gradnjo	Vzdrževanje objekta in notranja oprema
Vsebina risbe	RUŠITEV - KLET
Merilo	1:75
Vodja projekta	David Žalec, m.i.a., 2316 PA
Avtorji arhitekture	David Žalec, m.i.a. Nuša Žalec, m.i.a.
Številka risbe	1.1
Številka projekta	2409-A88
Datum izdelave risbe	oktober 2024
Datum spremembe risbe	oktober 2024

© **Studio 1991** - uporaba dela projekta ali celote samo s pisnim soglasjem avtorjev

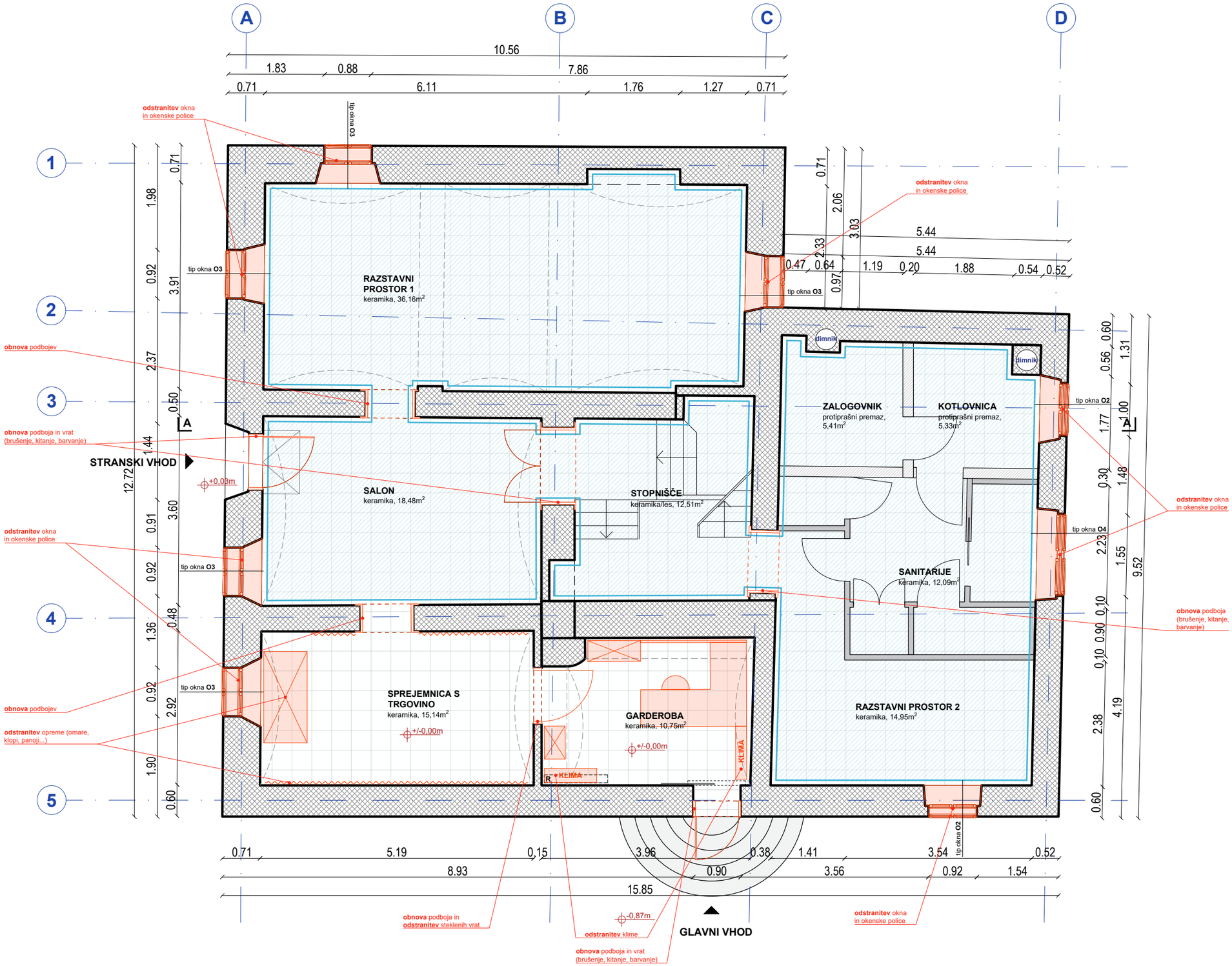

1.2
RUŠITEV - PRITLIČJE

OBNOVA ZAJEMA:

1. STREHA
- izvede se zračna streha, oblika strehe se ohrani
- menjava strešne kritine, ki je enaka kot obstoječa
- ostrešje ostane obstoječe

2. PODSTREŠJE
- na podstrešje se namesti zunanje enote klimatskih naprav

3. OKNA
- obstoječa okna se zamenjajo z novimi, ki so narejena po vzoru obstoječih
- vzorec novih oken se določi v sodelovanju z arhitektom in konservatorjem

4. NADSTROPJE
- po odstranitvi razstave se izvede sondiranje sten in stropov, saj se pričakujejo poslikave pod beleži
- rekonstrukcija poslikav se izvede vsaj v enem prostoru
- umesti se razširitev razstave Otonov svet
- nove klimatske naprave (lokacijo notranjih enot se določi na podlagi rezultatov raziskav sten in stropov v sodelovanju z arhitektom in konservatorjem)
- obstoječi tlaki se odstranijo,
- nov tlak (suh estrih + hrastove deske), menjava pragov vrat
- nova oprema prostorov

5. PRITLIČJE
- vhodna in stranska vrata se obnovijo (restavrirajo), da se zagotovi tesnjenje, menjava kljuk
- na pragu se namesti manjša klančina, da se zagotovi dostop gibalno oviranim
- uredita se sprejemnica in garderoba (nova oprema)

6. KLET
- vhodna vrata v klet se obnovijo (restavrirajo), da se zagotovi tesnjenje, menjava kljuk
- odstrani se poškodovan oplesk in se ga nadomesti z novim sanacijskim
- izvede se nove lesene obloge stene in ostala oprema

7. SPLOŠNA VZDRŽEVALNA DELA
- sanacija vseh sten (kitanje in beljenje)
- popravila poškodovanih delov fasade
- elektroinštalacije se prilagodijo novi zasnovi
- brušenje in barvanje podbojev in kril vrat

8. OKOLICA
- izvede se manjši prireditveni prostor, ki bo izveden sonaravno
- trenutne vsebine (čebelnjak, igrala) se premaknejo
- doda se novo igralo
- uredi se nove poti, ki se jih utrdi za lažjo dostopnost gibalno oviranim

LEGENDA

- obstoječa stena
- predelna stena
- vhod
- novo
- restavracija obstoječih vrat in podbojev
- Prostori, ki niso del projekta, razen "splošna vzdrževana dela".

kota 0,00= 182,45nmV

0 1 3 5m

Naziv objekta	Obnova spominske hiše Otona Župančiča: Župančičev svet
Investitor	Občina Črnomelj
Vrsta projekta	**PZI**
Vrsta načrta	1 - arhitektura
Za gradnjo	Vzdrževanje objekta in notranja oprema
Vsebina risbe	RUŠITEV - PRITLICJE
Merilo	1:75
Vodja projekta	David Žalec, m.i.a., 2316 PA
Avtorji arhitekture	David Žalec, m.i.a. Nuša Žalec, m.i.a.
Številka risbe	1.2
Številka projekta	2409-A88
Datum izdelave risbe	oktober 2024
Datum spremembe risbe	oktober 2024

© **Studio 1991** - uporaba dela projekta ali celote samo s pisnim soglasjem avtorjev

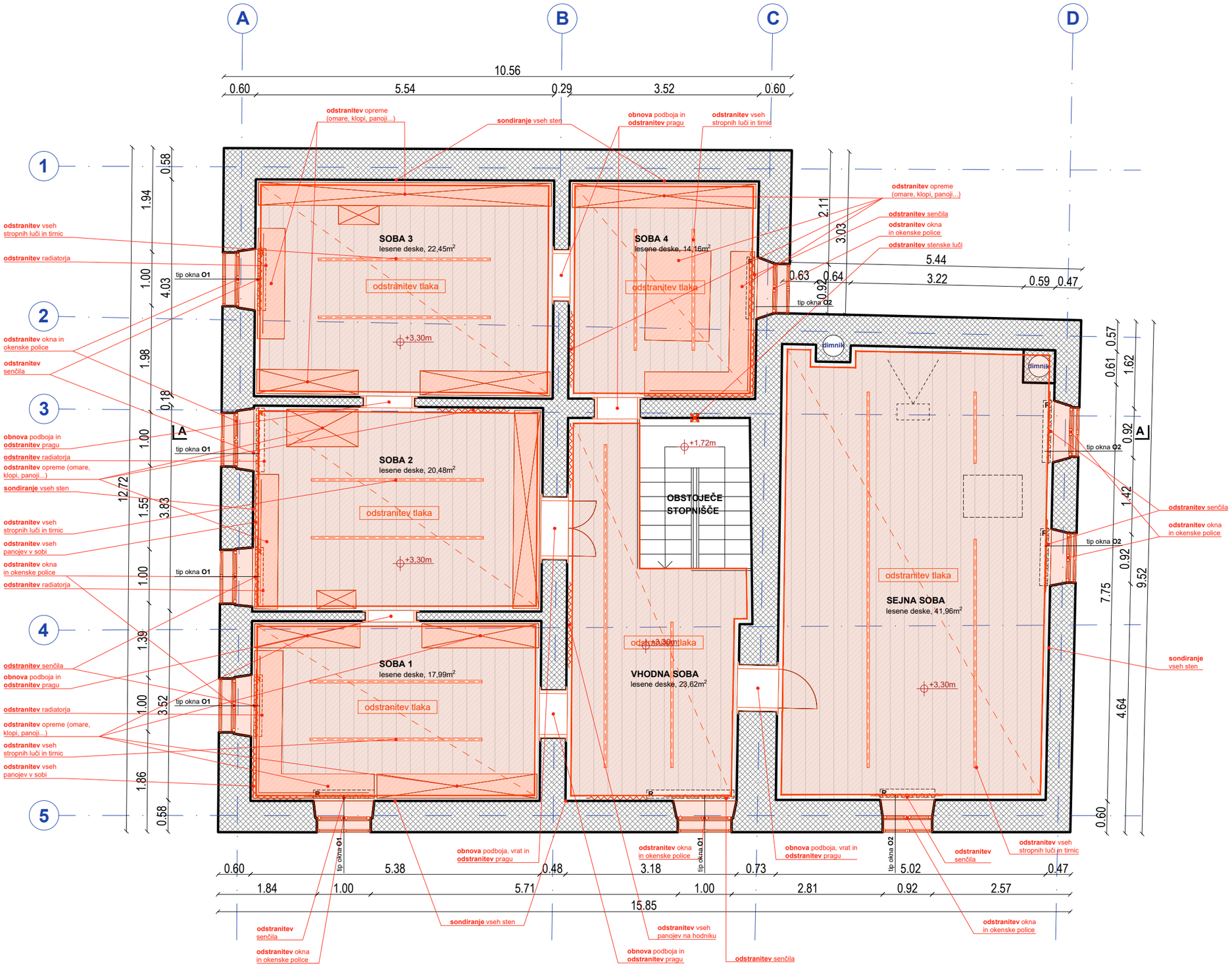

© **Studio 1991** - uporaba dela projekta ali celote samo s pisnim soglasjem avtorjev

1.3

RUŠITEV - NADSTROPJE

OBNOVA ZAJEMA:

1. STREHA
- izvede se zračna streha, oblika strehe se ohrani
- menjava strešne kritine, ki je enaka kot obstoječa
- ostrešje ostane obstoječe

2. PODSTREŠJE
- na podstrešje se namesti zunanje enote klimatskih naprav

3. OKNA
- obstoječa okna se zamenjajo z novimi, ki so narejena po vzoru obstoječih
- vzorec novih oken se določi v sodelovanju z arhitektom in konservatorjem

4. NADSTROPJE
- po odstranitvi razstave se izvede sondiranje sten in stropov, saj se pričakujejo poslikave pod beleži
- rekonstrukcija poslikav se izvede vsaj v enem prostoru
- umesti se razširitev razstave Otonov svet
- nove klimatske naprave (lokacijo notranjih enot se določi na podlagi rezultatov raziskav sten in stropov v sodelovanju z arhitektom in konservatorjem)
- obstoječi tlaki se odstranijo,
- nov tlak (suh estrih + hrastove deske), menjava pragov vrat
- nova oprema prostorov

5. PRITLIČJE
- vhodna in stranska vrata se obnovijo (restavrirajo), da se zagotovi tesnjenje, menjava kljuk
- na pragu se namesti manjša klančina, da se zagotovi dostop gibalno oviranim
- uredita se sprejemnica in garderoba (nova oprema)

6. KLET
- vhodna vrata v klet se obnovijo (restavrirajo), da se zagotovi tesnjenje, menjava kljuk
- odstrani se poškodovan oplesk in se ga nadomesti z novim sanacijskim
- izvede se nove lesene obloge stene in ostala oprema

7. SPLOŠNA VZDRŽEVALNA DELA
- sanacija vseh sten (kitanje in beljenje)
- popravila poškodovanih delov fasade
- elektroinštalacije se prilagodijo novi zasnovi
- brušenje in barvanje podbojev in kril vrat

8. OKOLICA
- izvede se manjši prireditveni prostor, ki bo izveden sonaravno
- trenutne vsebine (čebelnjak, igrala) se premaknejo
- doda se novo igralo
- uredi se nove poti, ki se jih utrdi za lažjo dostopnost gibalno oviranim

LEGENDA

- obstoječa stena
- predelna stena
- vhod
- novo
- restavracija obstoječih vrat in podbojev
- Prostori, ki niso del projekta, razen "splošna vzdrževana dela".

kota 0,00= 182,45nmV

0 1 3 5m

Naziv objekta	Obnova spominske hiše Otona Župančiča: Župančičev svet
Investitor	Občina Črnomelj
Vrsta projekta	**PZI**
Vrsta načrta	1 - arhitektura
Za gradnjo	Vzdrževanje objekta in notranja oprema
Vsebina risbe	RUŠITEV - NADSTROPJE
Merilo	1:75
Vodja projekta	David Žalec, m.i.a., 2316 PA
Avtorji arhitekture	David Žalec, m.i.a. Nuša Žalec, m.i.a.
Številka risbe	1.3
Številka projekta	2409-A88
Datum izdelave risbe	oktober 2024
Datum spremembe risbe	oktober 2024

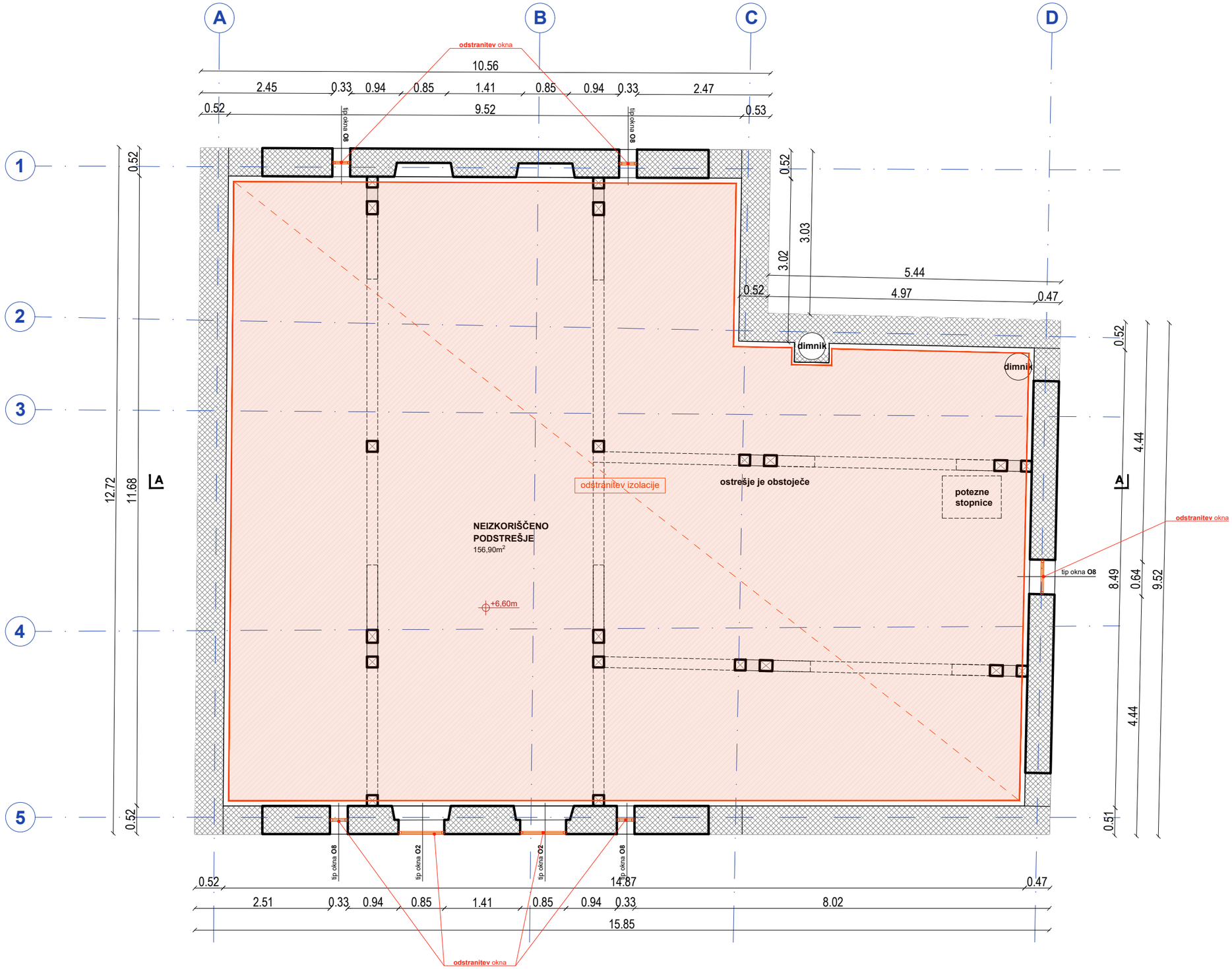

1.4
RUŠITEV - PODSTREŠJE

OBNOVA ZAJEMA:

1. STREHA
- izvede se zračna streha, oblika strehe se ohrani
- menjava strešne kritine, ki je enaka kot obstoječa
- ostrešje ostane obstoječe

2. PODSTREŠJE
- na podstrešje se namesti zunanje enote klimatskih naprav

3. OKNA
- obstoječa okna se zamenjajo z novimi, ki so narejena po vzoru obstoječih
- vzorec novih oken se določi v sodelovanju z arhitektom in konservatorjem

4. NADSTROPJE
- po odstranitvi razstave se izvede sondiranje sten in stropov, saj se pričakujejo poslikave pod beleži
- rekonstrukcija poslikav se izvede vsaj v enem prostoru
- umesti se razširitev razstave Otonov svet
- nove klimatske naprave (lokacijo notranjih enot se določi na podlagi rezultatov raziskav sten in stropov v sodelovanju z arhitektom in konservatorjem)
- obstoječi tlaki se odstranijo,
- nov tlak (suh estrih + hrastove deske), menjava pragov vrat
- nova oprema prostorov

5. PRITLIČJE
- vhodna in stranska vrata se obnovijo (restavrirajo), da se zagotovi tesnjenje, menjava kljuk
- na pragu se namesti manjša klančina, da se zagotovi dostop gibalno oviranim
- uredita se sprejemnica in garderoba (nova oprema)

6. KLET
- vhodna vrata v klet se obnovijo (restavrirajo), da se zagotovi tesnjenje, menjava kljuk
- odstrani se poškodovan oplesk in se ga nadomesti z novim sanacijskim
- izvede se nove lesene obloge stene in ostala oprema

7. SPLOŠNA VZDRŽEVALNA DELA
- sanacija vseh sten (kitanje in beljenje)
- popravila poškodovanih delov fasade
- elektroinštalacije se prilagodijo novi zasnovi
- brušenje in barvanje podbojev in kril vrat

8. OKOLICA
- izvede se manjši prireditveni prostor, ki bo izveden sonaravno
- trenutne vsebine (čebelnjak, igrala) se premaknejo
- doda se novo igralo
- uredi se nove poti, ki se jih utrdi za lažjo dostopnost gibalno oviranim

LEGENDA

- obstoječa stena
- predelna stena
- vhod
- novo
- restavracija obstoječih vrat in podbojev
- Prostori, ki niso del projekta, razen "splošna vzdrževana dela".

kota 0,00= 182,45nmV

0 1 3 5m

Naziv objekta	Obnova spominske hiše Otona Župančiča: Župančičev svet
Investitor	Občina Črnomelj
Vrsta projekta	**PZI**
Vrsta načrta	1 - arhitektura
Za gradnjo	Vzdrževanje objekta in notranja oprema
Vsebina risbe	RUŠITEV - MANSARDA
Merilo	1:75
Vodja projekta	David Žalec, m.i.a., 2316 PA
Avtorji arhitekture	David Žalec, m.i.a. Nuša Žalec, m.i.a.
Številka risbe	1.4
Številka projekta	2409-A88
Datum izdelave risbe	oktober 2024
Datum spremembe risbe	oktober 2024

© **Studio 1991** - uporaba dela projekta ali celote samo s pisnim soglasjem avtorjev

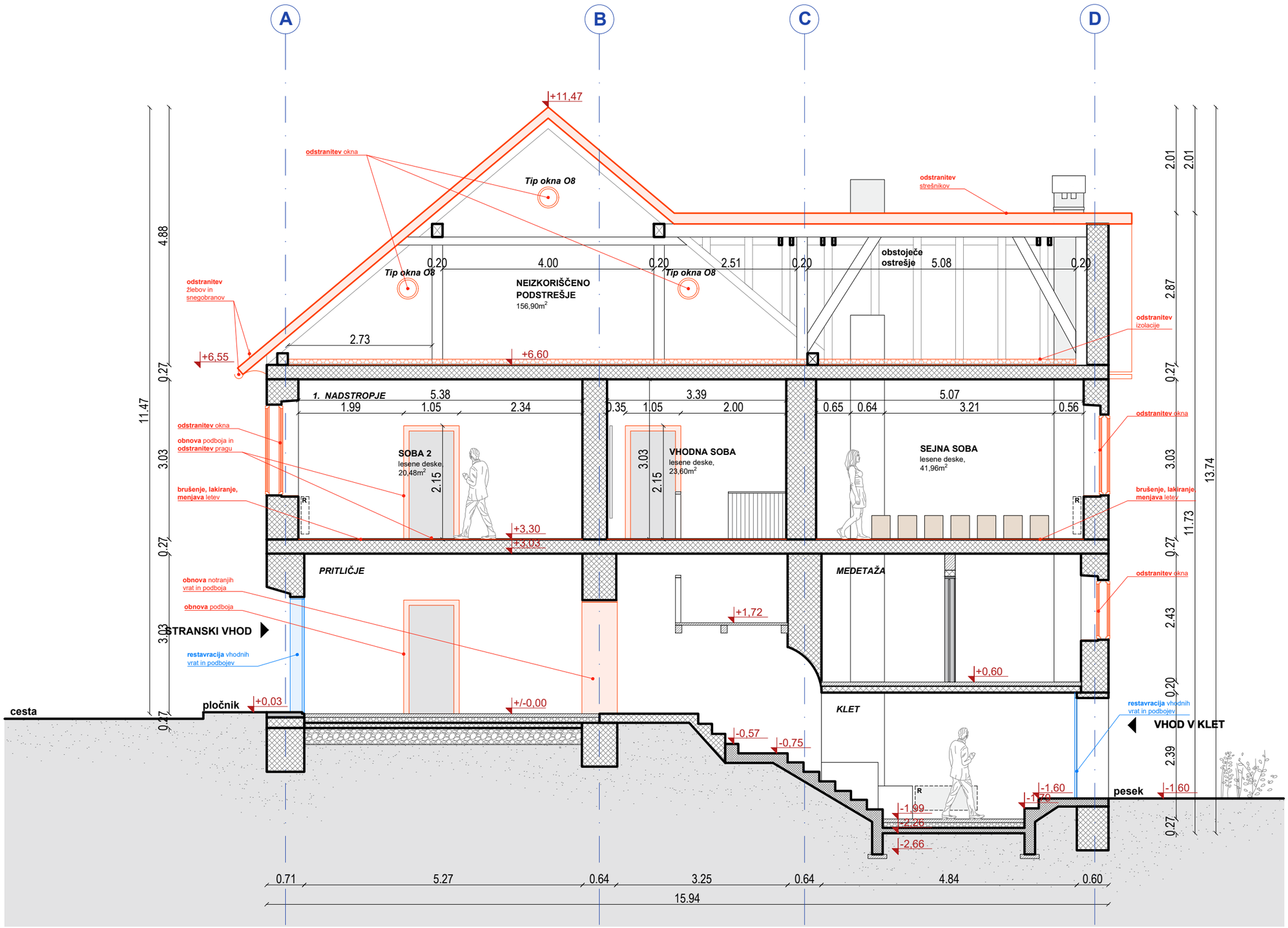

1.5

RUŠITEV - PREREZ AA

OBNOVA ZAJEMA:

1. STREHA
- izvede se zračna streha, oblika strehe se ohrani
- menjava strešne kritine, ki je enaka kot obstoječa
- ostrešje ostane obstoječe

2. PODSTREŠJE
- na podstrešje se namesti zunanje enote klimatskih naprav

3. OKNA
- obstoječa okna se zamenjajo z novimi, ki so narejena po vzoru obstoječih
- vzorec novih oken se določi v sodelovanju z arhitektom in konservatorjem

4. NADSTROPJE
- po odstranitvi razstave se izvede sondiranje sten in stropov, saj se pričakujejo poslikave pod beleži
- rekonstrukcija poslikav se izvede vsaj v enem prostoru
- umesti se razširitev razstave Otonov svet
- nove klimatske naprave (lokacijo notranjih enot se določi na podlagi rezultatov raziskav sten in stropov v sodelovanju z arhitektom in konservatorjem)
- obstoječi tlaki se odstranijo,
- nov tlak (suh estrih + hrastove deske), menjava pragov vrat
- nova oprema prostorov

5. PRITLIČJE
- vhodna in stranska vrata se obnovijo (restavrirajo), da se zagotovi tesnjenje, menjava kljuk
- na pragu se namesti manjša klančina, da se zagotovi dostop gibalno oviranim
- uredita se sprejemnica in garderoba (nova oprema)

6. KLET
- vhodna vrata v klet se obnovijo (restavrirajo), da se zagotovi tesnjenje, menjava kljuk
- odstrani se poškodovan oplesk in se ga nadomesti z novim sanacijskim
- izvede se nove lesene obloge stene in ostala oprema

7. SPLOŠNA VZDRŽEVALNA DELA
- sanacija vseh sten (kitanje in beljenje)
- popravila poškodovanih delov fasade
- elektroinštalacije se prilagodijo novi zasnovi
- brušenje in barvanje podbojev in kril vrat

8. OKOLICA
- izvede se manjši prireditveni prostor, ki bo izveden sonaravno
- trenutne vsebine (čebelnjak, igrala) se premaknejo
- doda se novo igralo
- uredi se nove poti, ki se jih utrdi za lažjo dostopnost gibalno oviranim

LEGENDA

- obstoječa stena
- predelna stena
- vhod
- novo
- restavracija obstoječih vrat in podbojev
- Prostori, ki niso del projekta, razen "splošna vzdrževana dela".

kota 0,00= 182,45nmV

0 1 3 5m

Naziv objekta	Obnova spominske hiše Otona Župančiča: Župančičev svet
Investitor	Občina Črnomelj
Vrsta projekta	**PZI**
Vrsta načrta	1 - arhitektura
Za gradnjo	Vzdrževanje objekta in notranja oprema
Vsebina risbe	RUŠITEV - PREREZ AA
Merilo	1:75
Vodja projekta	David Žalec, m.i.a., 2316 PA
Avtorji arhitekture	David Žalec, m.i.a. Nuša Žalec, m.i.a.
Številka risbe	1.5
Številka projekta	2409-A88
Datum izdelave risbe	oktober 2024
Datum spremembe risbe	oktober 2024

© **Studio 1991** - uporaba dela projekta ali celote samo s pisnim soglasjem avtorjev

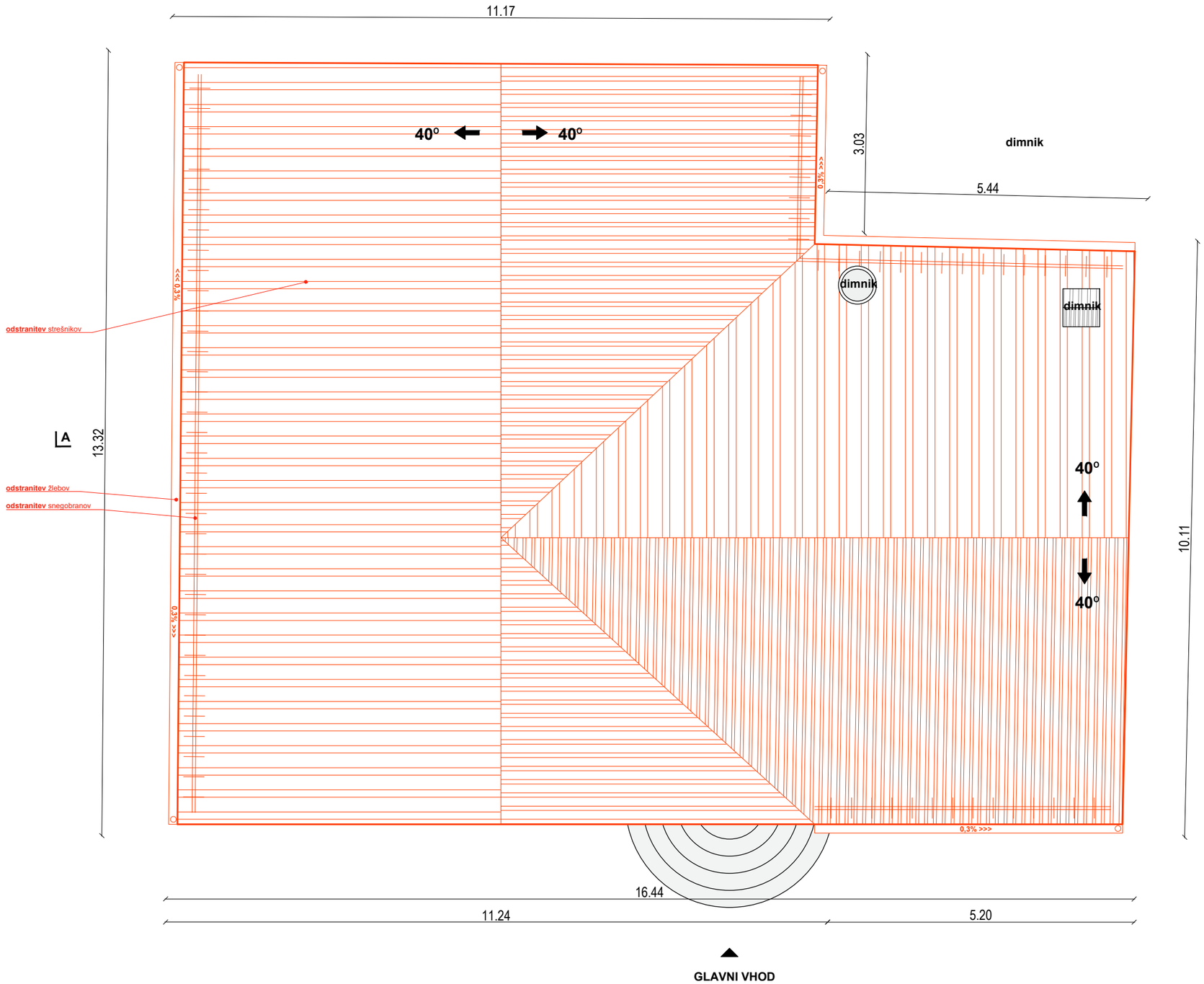

1.6
RUŠITEV - STREHA

OBNOVA ZAJEMA:

1. STREHA
- izvede se zračna streha, oblika strehe se ohrani
- menjava strešne kritine, ki je enaka kot obstoječa
- ostrešje ostane obstoječe

2. PODSTREŠJE
- na podstrešje se namesti zunanje enote klimatskih naprav

3. OKNA
- obstoječa okna se zamenjajo z novimi, ki so narejena po vzoru obstoječih
- vzorec novih oken se določi v sodelovanju z arhitektom in konservatorjem

4. NADSTROPJE
- po odstranitvi razstave se izvede sondiranje sten in stropov, saj se pričakujejo poslikave pod beleži
- rekonstrukcija poslikav se izvede vsaj v enem prostoru
- umesti se razširitev razstave Otonov svet
- nove klimatske naprave (lokacijo notranjih enot se določi na podlagi rezultatov raziskav sten in stropov v sodelovanju z arhitektom in konservatorjem)
- obstoječi tlaki se odstranijo,
- nov tlak (suh estrih + hrastove deske), menjava pragov vrat
- nova oprema prostorov

5. PRITLIČJE
- vhodna in stranska vrata se obnovijo (restavrirajo), da se zagotovi tesnjenje, menjava ključuk
- na pragu se namesti manjša klančina, da se zagotovi dostop gibalno oviranim
- uredita se sprejemnica in garderoba (nova oprema)

6. KLET
- vhodna vrata v klet se obnovijo (restavrirajo), da se zagotovi tesnjenje, menjava ključuk
- odstrani se poškodovan oplesk in se ga nadomesti z novim sanacijskim
- izvede se nove lesene obloge stene in ostala oprema

7. SPLOŠNA VZDRŽEVALNA DELA
- sanacija vseh sten (kitanje in beljenje)
- popravila poškodovanih delov fasade
- elektroinštalacije se prilagodijo novi zasnovi
- brušenje in barvanje podbojev in kril vrat

8. OKOLICA
- izvede se manjši prireditveni prostor, ki bo izveden sonaravno
- trenutne vsebine (čebelnjak, igrala) se premaknejo
- doda se novo igralo
- uredi se nove poti, ki se jih utrdi za lažjo dostopnost gibalno oviranim

LEGENDA

- obstoječa stena
- predelna stena
- vhod
- novo
- restavracija obstoječih vrat in podbojev
- Prostori, ki niso del projekta, razen "splošna vzdrževana dela".

kota 0,00= 182,45nmV

0 1 3 5m

Naziv objekta	Obnova spominske hiše Otona Župančiča: Župančičev svet
Investitor	Občina Črnomelj
Vrsta projekta	**PZI**
Vrsta načrta	1 - arhitektura
Za gradnjo	Vzdrževanje objekta in notranja oprema
Vsebina risbe	RUŠITEV - STREHA
Merilo	1:75
Vodja projekta	David Žalec, m.i.a., 2316 PA
Avtorji arhitekture	David Žalec, m.i.a. Nuša Žalec, m.i.a.
Številka risbe	1.6
Številka projekta	2409-A88
Datum izdelave risbe	oktober 2024
Datum spremembe risbe	oktober 2024

© **Studio 1991** - uporaba dela projekta ali celote samo s pisnim soglasjem avtorjev

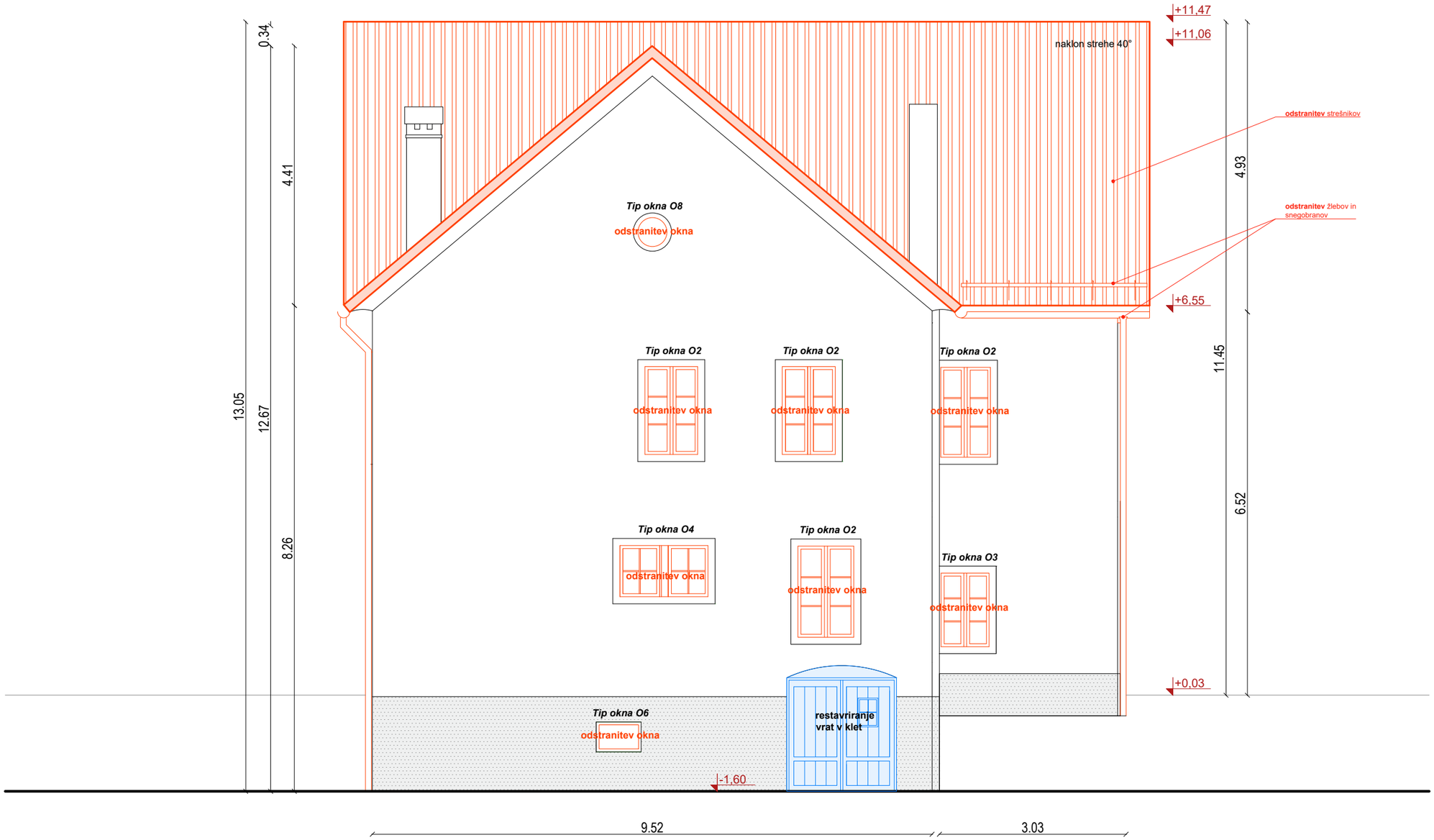

1.7

RUŠITEV - FASADA SEVER

OBNOVA ZAJEMA:

1. STREHA
- izvede se zračna streha, oblika strehe se ohrani
- menjava strešne kritine, ki je enaka kot obstoječa
- ostrešje ostane obstoječe

2. PODSTREŠJE
- na podstrešje se namesti zunanje enote klimatskih naprav

3. OKNA
- obstoječa okna se zamenjajo z novimi, ki so narejena po vzoru obstoječih
- vzorec novih oken se določi v sodelovanju z arhitektom in konservatorjem

4. NADSTROPJE
- po odstranitvi razstave se izvede sondiranje sten in stropov, saj se pričakujejo poslikave pod beleži
- rekonstrukcija poslikav se izvede vsaj v enem prostoru
- umesti se razširitev razstave Otonov svet
- nove klimatske naprave (lokacijo notranjih enot se določi na podlagi rezultatov raziskav sten in stropov v sodelovanju z arhitektom in konservatorjem)
- obstoječi tlaki se odstranijo,
- nov tlak (suh estrih + hrastove deske), menjava pragov vrat
- nova oprema prostorov

5. PRITLIČJE
- vhodna in stranska vrata se obnovijo (restavrirajo), da se zagotovi tesnjenje, menjava kljuk
- na pragu se namesti manjša klančina, da se zagotovi dostop gibalno oviranim
- uredita se sprejemnica in garderoba (nova oprema)

6. KLET
- vhodna vrata v klet se obnovijo (restavrirajo), da se zagotovi tesnjenje, menjava kljuk
- odstrani se poškodovan oplesk in se ga nadomesti z novim sanacijskim
- izvede se nove lesene obloge stene in ostala oprema

7. SPLOŠNA VZDRŽEVALNA DELA
- sanacija vseh sten (kitanje in beljenje)
- popravila poškodovanih delov fasade
- elektroinštalacije se prilagodijo novi zasnovi
- brušenje in barvanje podbojev in kril vrat

8. OKOLICA
- izvede se manjši prireditveni prostor, ki bo izveden sonaravno
- trenutne vsebine (čebelnjak, igrala) se premaknejo
- doda se novo igralo
- uredi se nove poti, ki se jih utrdi za lažjo dostopnost gibalno oviranim

LEGENDA

- obstoječa stena
- predelna stena
- vhod
- novo
- restavracija obstoječih vrat in podbojev
- Prostori, ki niso del projekta, razen "splošna vzdrževana dela".

kota 0,00= 182,45nmV

0 1 3 5m

Naziv objekta	Obnova spominske hiše Otona Župančiča: Župančičev svet
Investitor	Občina Črnomelj
Vrsta projekta	**PZI**
Vrsta načrta	1 - arhitektura
Za gradnjo	Vzdrževanje objekta in notranja oprema
Vsebina risbe	RUŠITEV - FASADA SEVER
Merilo	1:75
Vodja projekta	David Žalec, m.i.a., 2316 PA
Avtorji arhitekture	David Žalec, m.i.a. Nuša Žalec, m.i.a.
Številka risbe	1.7
Številka projekta	2409-A88
Datum izdelave risbe	oktober 2024
Datum spremembe risbe	oktober 2024

© **Studio 1991** - uporaba dela projekta ali celote samo s pisnim soglasjem avtorjev

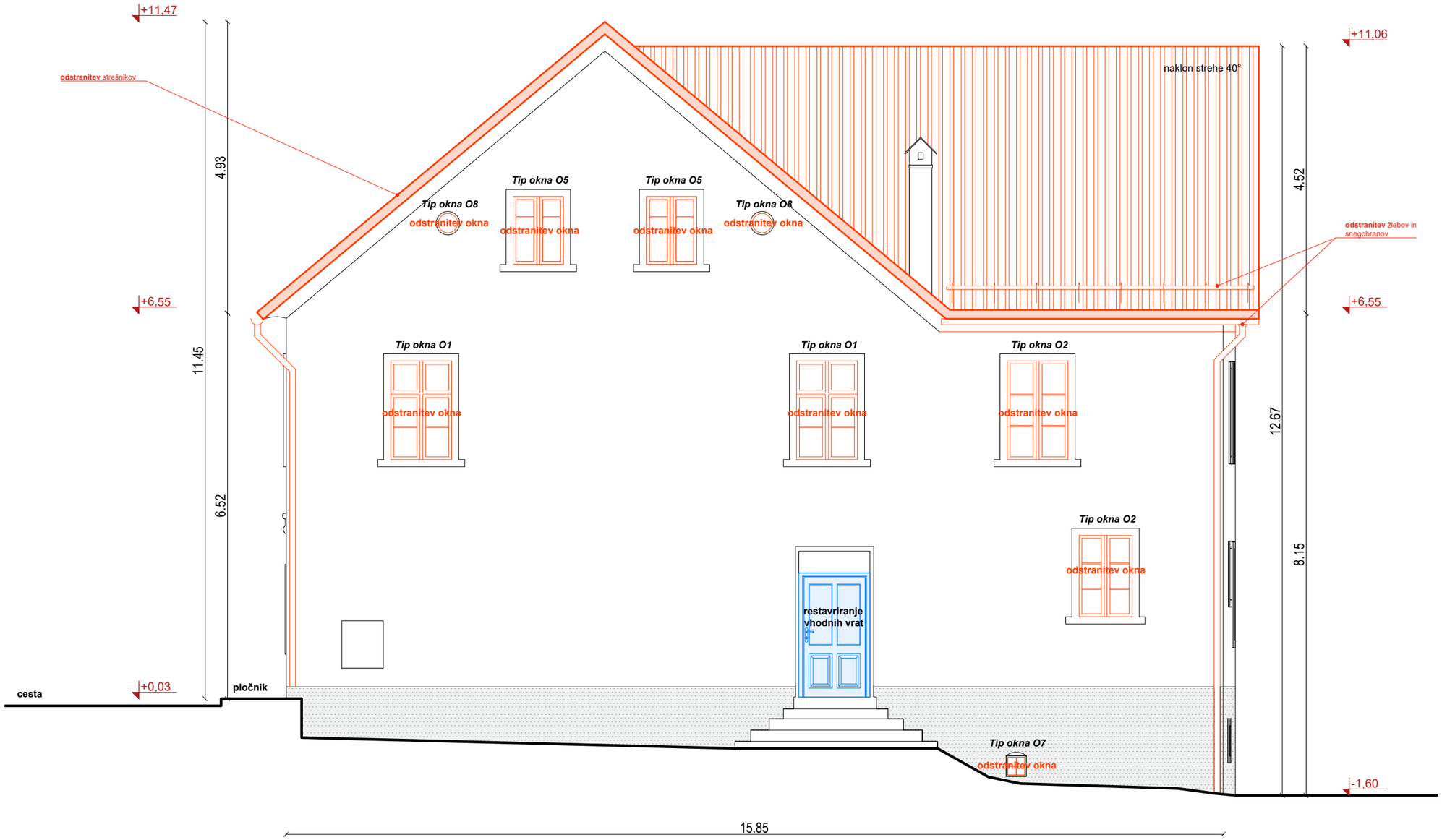

1.8
RUŠITEV - FASADA JUG

OBNOVA ZAJEMA:

1. STREHA
- izvede se zračna streha, oblika strehe se ohrani
- menjava strešne kritine, ki je enaka kot obstoječa
- ostrešje ostane obstoječe

2. PODSTREŠJE
- na podstrešje se namesti zunanje enote klimatskih naprav

3. OKNA
- obstoječa okna se zamenjajo z novimi, ki so narejena po vzoru obstoječih
- vzorec novih oken se določi v sodelovanju z arhitektom in konservatorjem

4. NADSTROPJE
- po odstranitvi razstave se izvede sondiranje sten in stropov, saj se pričakujejo poslikave pod beleži
- rekonstrukcija poslikav se izvede vsaj v enem prostoru
- umesti se razširitev razstave Otonov svet
- nove klimatske naprave (lokacijo notranjih enot se določi na podlagi rezultatov raziskav sten in stropov v sodelovanju z arhitektom in konservatorjem)
- obstoječi tlaki se odstranijo,
- nov tlak (suh estrih + hrastove deske), menjava pragov vrat
- nova oprema prostorov

5. PRITLIČJE
- vhodna in stranska vrata se obnovijo (restavrirajo), da se zagotovi tesnjenje, menjava kljuk
- na pragu se namesti manjša klančina, da se zagotovi dostop gibalno oviranim
- uredita se sprejemnica in garderoba (nova oprema)

6. KLET
- vhodna vrata v klet se obnovijo (restavrirajo), da se zagotovi tesnjenje, menjava kljuk
- odstrani se poškodovan oplesk in se ga nadomesti z novim sanacijskim
- izvede se nove lesene obloge stene in ostala oprema

7. SPLOŠNA VZDRŽEVALNA DELA
- sanacija vseh sten (kitanje in beljenje)
- popravila poškodovanih delov fasade
- elektroinštalacije se prilagodijo novi zasnovi
- brušenje in barvanje podbojev in kril vrat

8. OKOLICA
- izvede se manjši prireditveni prostor, ki bo izveden sonaravno
- trenutne vsebine (čebelnjak, igrala) se premaknejo
- doda se novo igralo
- uredi se nove poti, ki se jih utrdi za lažjo dostopnost gibalno oviranim

LEGENDA

- obstoječa stena
- predelna stena
- vhod
- novo
- restavracija obstoječih vrat in podbojev
- Prostori, ki niso del projekta, razen "splošna vzdrževana dela".

kota 0,00= 182,45nmV

0 1 3 5m

Naziv objekta	Obnova spominske hiše Otona Župančiča: Župančičev svet
Investitor	Občina Črnomelj
Vrsta projekta	**PZI**
Vrsta načrta	1 - arhitektura
Za gradnjo	Vzdrževanje objekta in notranja oprema
Vsebina risbe	RUŠITEV - FASADA JUG
Merilo	1:75
Vodja projekta	David Žalec, m.i.a., 2316 PA
Avtorji arhitekture	David Žalec, m.i.a. Nuša Žalec, m.i.a.
Številka risbe	1.8
Številka projekta	2409-A88
Datum izdelave risbe	oktober 2024
Datum spremembe risbe	oktober 2024

© **Studio 1991** - uporaba dela projekta ali celote samo s pisnim soglasjem avtorjev

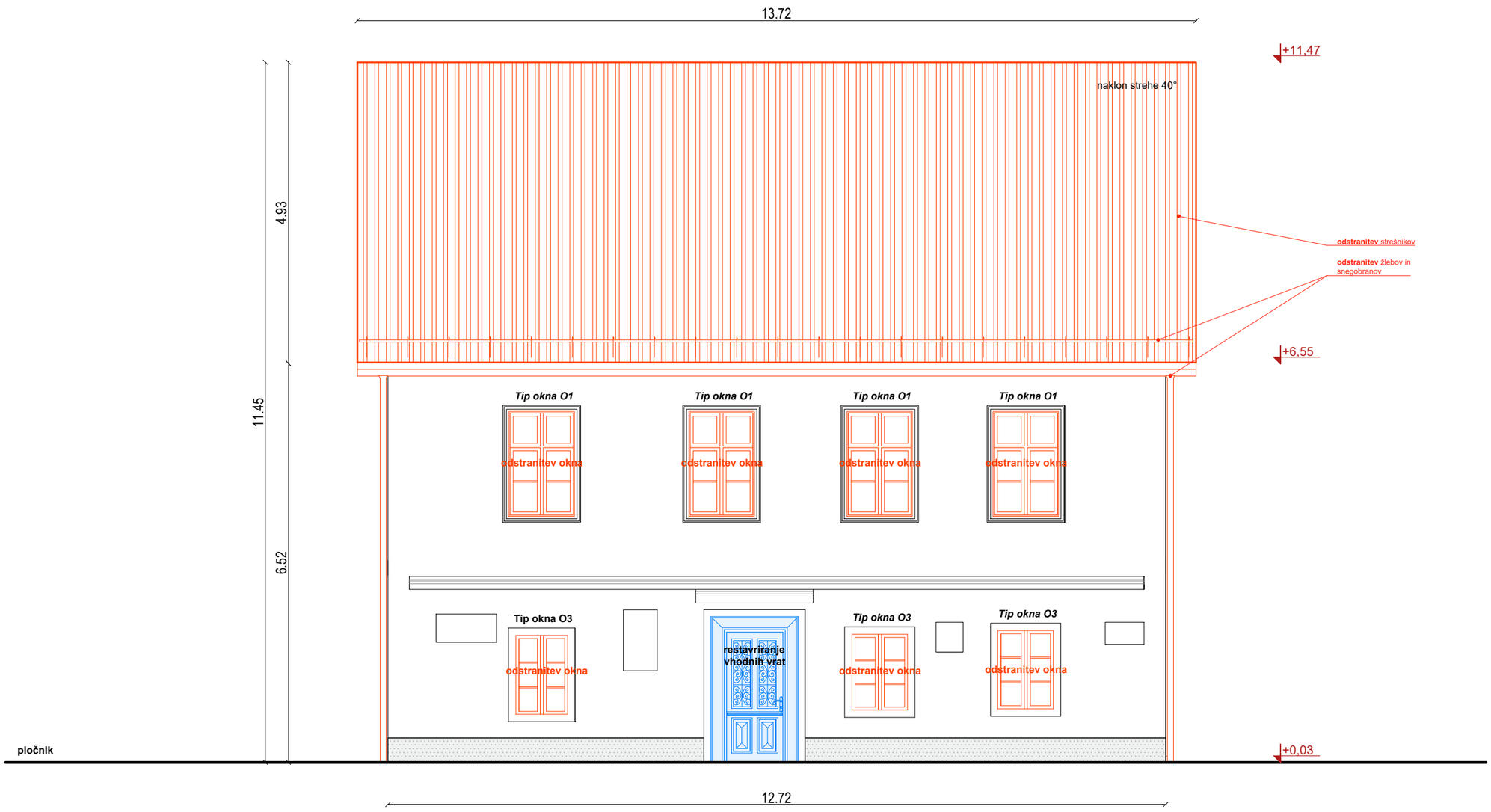

1.9

RUŠITEV - FASADA VZHOD

OBNOVA ZAJEMA:

1. STREHA
- izvede se zračna streha, oblika strehe se ohrani
- menjava strešne kritine, ki je enaka kot obstoječa
- ostrešje ostane obstoječe

2. PODSTREŠJE
- na podstrešje se namesti zunanje enote klimatskih naprav

3. OKNA
- obstoječa okna se zamenjajo z novimi, ki so narejena po vzoru obstoječih
- vzorec novih oken se določi v sodelovanju z arhitektom in konservatorjem

4. NADSTROPJE
- po odstranitvi razstave se izvede sondiranje sten in stropov, saj se pričakujejo poslikave pod beleži
- rekonstrukcija poslikav se izvede vsaj v enem prostoru
- umesti se razširitev razstave Otonov svet
- nove klimatske naprave (lokacijo notranjih enot se določi na podlagi rezultatov raziskav sten in stropov v sodelovanju z arhitektom in konservatorjem)
- obstoječi tlaki se odstranijo,
- nov tlak (suh estrih + hrastove deske), menjava pragov vrat
- nova oprema prostorov

5. PRITLIČJE
- vhodna in stranska vrata se obnovijo (restavrirajo), da se zagotovi tesnjenje, menjava ključuk
- na pragu se namesti manjša klančina, da se zagotovi dostop gibalno oviranim
- uredita se sprejemnica in garderoba (nova oprema)

6. KLET
- vhodna vrata v klet se obnovijo (restavrirajo), da se zagotovi tesnjenje, menjava ključuk
- odstrani se poškodovan oplesk in se ga nadomesti z novim sanacijskim
- izvede se nove lesene obloge stene in ostala oprema

7. SPLOŠNA VZDRŽEVALNA DELA
- sanacija vseh sten (kitanje in beljenje)
- popravila poškodovanih delov fasade
- elektroinštalacije se prilagodijo novi zasnovi
- brušenje in barvanje podbojev in kril vrat

8. OKOLICA
- izvede se manjši prireditveni prostor, ki bo izveden sonaravno
- trenutne vsebine (čebelnjak, igrala) se premaknejo
- doda se novo igralo
- uredi se nove poti, ki se jih utrdi za lažjo dostopnost gibalno oviranim

LEGENDA

- obstoječa stena
- predelna stena
- vhod
- novo
- restavracija obstoječih vrat in podbojev
- Prostori, ki niso del projekta, razen "splošna vzdrževana dela".

kota 0,00= 182,45nmV

0 1 3 5m

Naziv objekta	Obnova spominske hiše Otona Župančiča: Župančičev svet
Investitor	Občina Črnomelj
Vrsta projekta	**PZI**
Vrsta načrta	1 - arhitektura
Za gradnjo	Vzdrževanje objekta in notranja oprema
Vsebina risbe	RUŠITEV - FASADA VZHOD
Merilo	1:75
Vodja projekta	David Žalec, m.i.a., 2316 PA
Avtorji arhitekture	David Žalec, m.i.a. Nuša Žalec, m.i.a.
Številka risbe	1.9
Številka projekta	2409-A88
Datum izdelave risbe	oktober 2024
Datum spremembe risbe	oktober 2024

© **Studio 1991** - uporaba dela projekta ali celote samo s pisnim soglasjem avtorjev

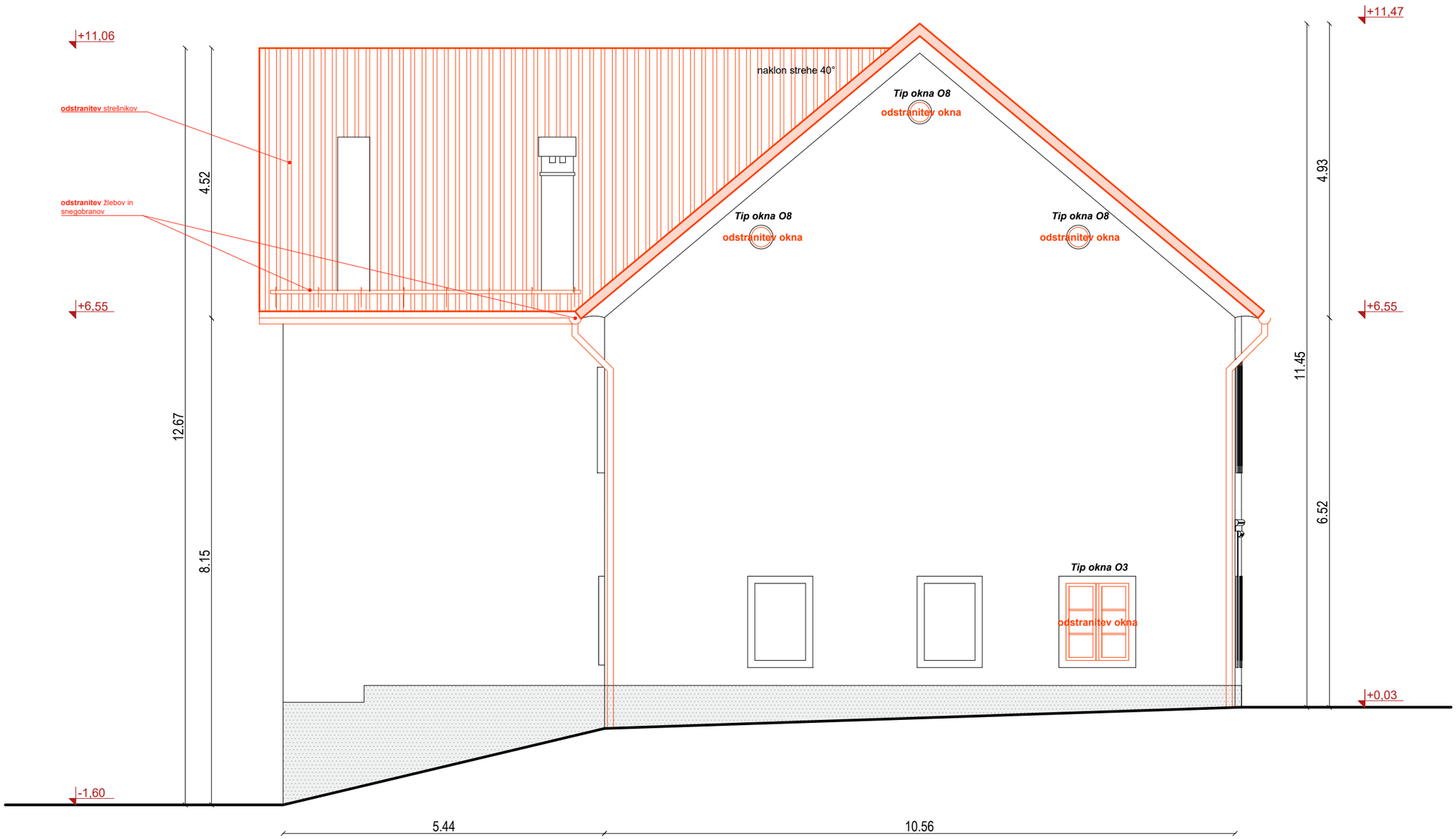

1.10
RUŠITEV - FASADA ZAHOD

OBNOVA ZAJEMA:

1. STREHA
- izvede se zračna streha, oblika strehe se ohrani
- menjava strešne kritine, ki je enaka kot obstoječa
- ostrešje ostane obstoječe

2. PODSTREŠJE
- na podstrešje se namesti zunanje enote klimatskih naprav

3. OKNA
- obstoječa okna se zamenjajo z novimi, ki so narejena po vzoru obstoječih
- vzorec novih oken se določi v sodelovanju z arhitektom in konservatorjem

4. NADSTROPJE
- po odstranitvi razstave se izvede sondiranje sten in stropov, saj se pričakujejo poslikave pod beleži
- rekonstrukcija poslikav se izvede vsaj v enem prostoru
- umesti se razširitev razstave Otonov svet
- nove klimatske naprave (lokacijo notranjih enot se določi na podlagi rezultatov raziskav sten in stropov v sodelovanju z arhitektom in konservatorjem)
- obstoječi tlaki se odstranijo,
- nov tlak (suh estrih + hrastove deske), menjava pragov vrat
- nova oprema prostorov

5. PRITLIČJE
- vhodna in stranska vrata se obnovijo (restavrirajo), da se zagotovi tesnjenje, menjava kljuk
- na pragu se namesti manjša klančina, da se zagotovi dostop gibalno oviranim
- uredita se sprejemnica in garderoba (nova oprema)

6. KLET
- vhodna vrata v klet se obnovijo (restavrirajo), da se zagotovi tesnjenje, menjava kljuk
- odstrani se poškodovan oplesk in se ga nadomesti z novim sanacijskim
- izvede se nove lesene obloge stene in ostala oprema

7. SPLOŠNA VZDRŽEVALNA DELA
- sanacija vseh sten (kitanje in beljenje)
- popravila poškodovanih delov fasade
- elektroinštalacije se prilagodijo novi zasnovi
- brušenje in barvanje podbojev in kril vrat

8. OKOLICA
- izvede se manjši prireditveni prostor, ki bo izveden sonaravno
- trenutne vsebine (čebelnjak, igrala) se premaknejo
- doda se novo igralo
- uredi se nove poti, ki se jih utrdi za lažjo dostopnost gibalno oviranim

LEGENDA

- obstoječa stena
- predelna stena
- vhod
- novo
- restavracija obstoječih vrat in podbojev
- Prostori, ki niso del projekta, razen "splošna vzdrževana dela".

kota 0,00= 182,45nmV

0 1 3 5m

Naziv objekta	Obnova spominske hiše Otona Župančiča: Župančičev svet
Investitor	Občina Črnomelj
Vrsta projekta	**PZI**
Vrsta načrta	1 - arhitektura
Za gradnjo	Vzdrževanje objekta in notranja oprema
Vsebina risbe	RUŠITEV - FASADA ZAHOD
Merilo	1:75
Vodja projekta	David Žalec, m.i.a., 2316 PA
Avtorji arhitekture	David Žalec, m.i.a. Nuša Žalec, m.i.a.
Številka risbe	1.10
Številka projekta	2409-A88
Datum izdelave risbe	oktober 2024
Datum spremembe risbe	oktober 2024

© **Studio 1991** - uporaba dela projekta ali celote samo s pisnim soglasjem avtorjev

2.1
NOVO - KLET

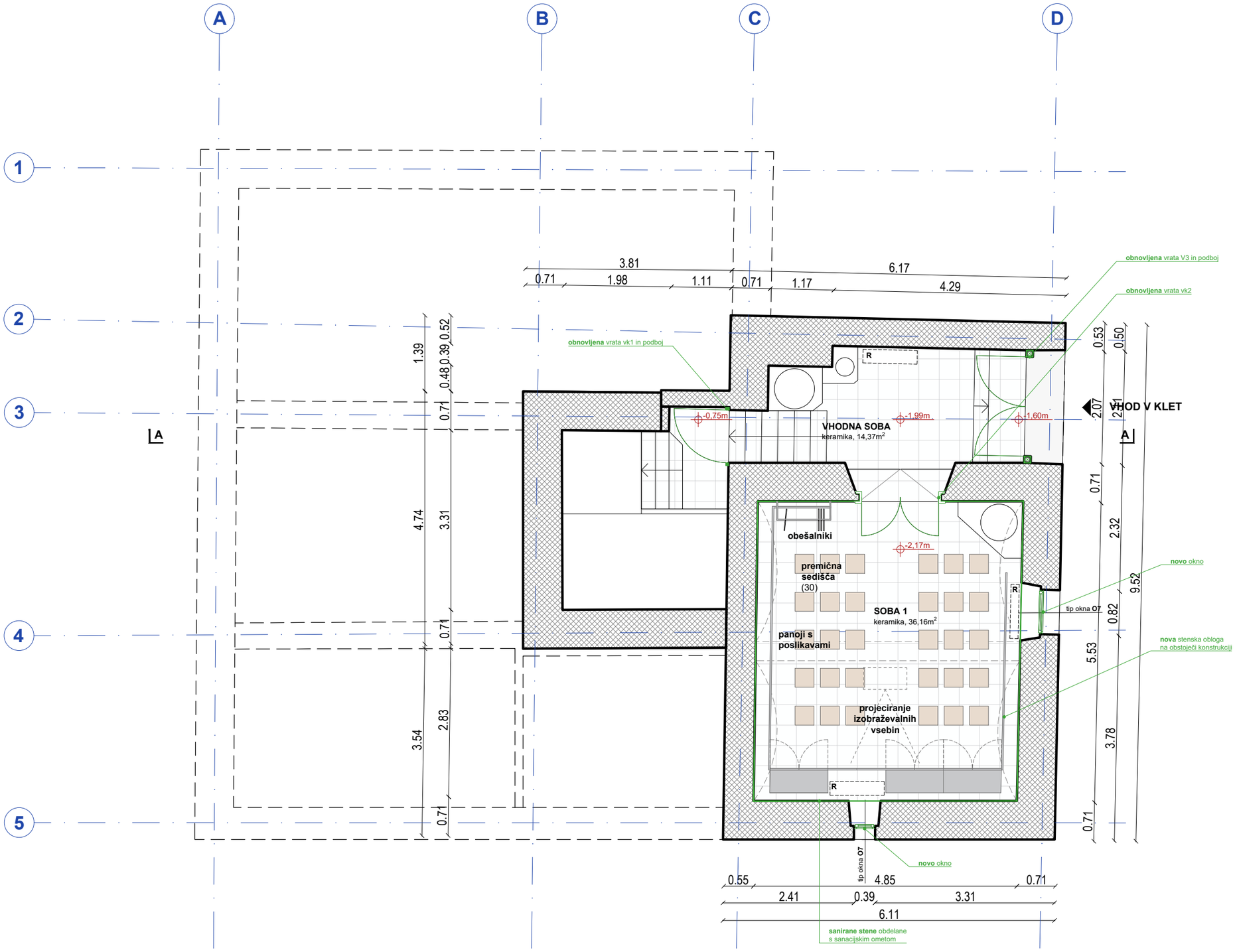

OBNOVA ZAJEMA:

1. STREHA
- izvede se zračna streha, oblika strehe se ohrani
- menjava strešne kritine, ki je enaka kot obstoječa
- ostrešje ostane obstoječe

2. PODSTREŠJE
- na podstrešje se namesti zunanje enote klimatskih naprav

3. OKNA
- obstoječa okna se zamenjajo z novimi, ki so narejena po vzoru obstoječih
- vzorec novih oken se določi v sodelovanju z arhitektom in konservatorjem

4. NADSTROPJE
- po odstranitvi razstave se izvede sondiranje sten in stropov, saj se pričakujejo poslikave pod beleži
- rekonstrukcija poslikav se izvede vsaj v enem prostoru
- umesti se razširitev razstave Otonov svet
- nove klimatske naprave (lokacijo notranjih enot se določi na podlagi rezultatov raziskav sten in stropov v sodelovanju z arhitektom in konservatorjem)
- obstoječi tlaki se odstranijo,
- nov tlak (suh estrih + hrastove deske), menjava pragov vrat
- nova oprema prostorov

5. PRITLIČJE
- vhodna in stranska vrata se obnovijo (restavrirajo), da se zagotovi tesnjenje, menjava kljuk
- na pragu se namesti manjša klančina, da se zagotovi dostop gibalno oviranim
- uredita se sprejemnica in garderoba (nova oprema)

6. KLET
- vhodna vrata v klet se obnovijo (restavrirajo), da se zagotovi tesnjenje, menjava kljuk
- odstrani se poškodovan oplesk in se ga nadomesti z novim sanacijskim
- izvede se nove lesene obloge stene in ostala oprema

7. SPLOŠNA VZDRŽEVALNA DELA
- sanacija vseh sten (kitanje in beljenje)
- popravila poškodovanih delov fasade
- elektroinštalacije se prilagodijo novi zasnovi
- brušenje in barvanje podbojev in kril vrat

8. OKOLICA
- izvede se manjši prireditveni prostor, ki bo izveden sonaravno
- trenutne vsebine (čebelnjak, igrala) se premaknejo
- doda se novo igralo
- uredi se nove poti, ki se jih utrdi za lažjo dostopnost gibalno oviranim

LEGENDA

- obstoječa stena
- predelna stena
- vhod
- novo
- restavracija obstoječih vrat in podbojev
- Prostori, ki niso del projekta, razen "splošna vzdrževana dela".

kota 0,00= 182,45nmV

0 1 3 5m

Naziv objekta	Obnova spominske hiše Otona Župančiča: Župančičev svet
Investitor	Občina Črnomelj
Vrsta projekta	**PZI**
Vrsta načrta	1 - arhitektura
Za gradnjo	Vzdrževanje objekta in notranja oprema
Vsebina risbe	NOVO - KLET
Merilo	1:75
Vodja projekta	David Žalec, m.i.a., 2316 PA
Avtorji arhitekture	David Žalec, m.i.a. Nuša Žalec, m.i.a.
Številka risbe	2.1
Številka projekta	2409-A88
Datum izdelave risbe	oktober 2024
Datum spremembe risbe	oktober 2024

© **Studio 1991** - uporaba dela projekta ali celote samo s pisnim soglasjem avtorjev

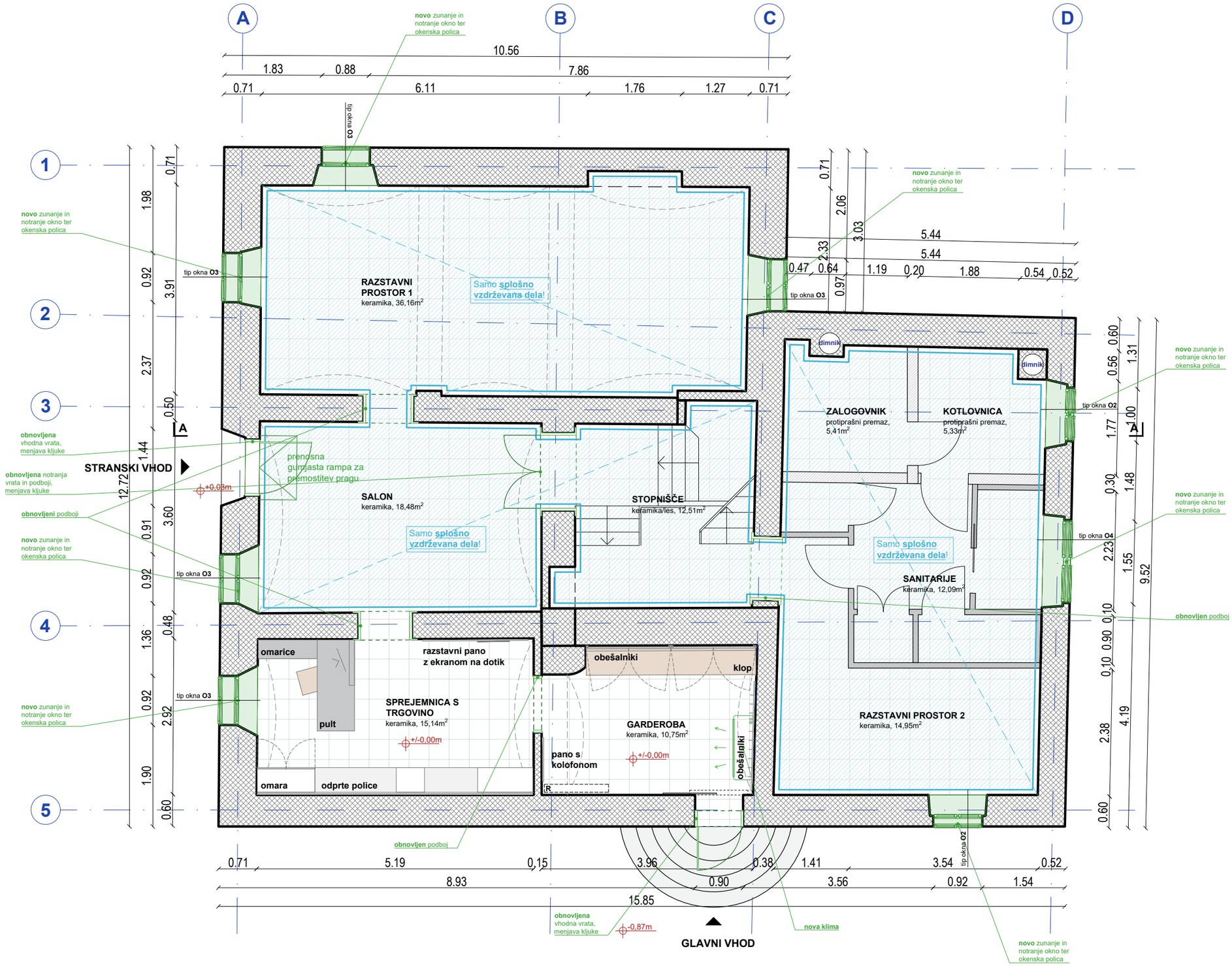

2.2
NOVO - PRITLIČJE

OBNOVA ZAJEMA:

1. STREHA
- izvede se zračna streha, oblika strehe se ohrani
- menjava strešne kritine, ki je enaka kot obstoječa
- ostrešje ostane obstoječe

2. PODSTREŠJE
- na podstrešje se namesti zunanje enote klimatskih naprav

3. OKNA
- obstoječa okna se zamenjajo z novimi, ki so narejena po vzoru obstoječih
- vzorec novih oken se določi v sodelovanju z arhitektom in konservatorjem

4. NADSTROPJE
- po odstranitvi razstave se izvede sondiranje sten in stropov, saj se pričakujejo poslikave pod beleži
- rekonstrukcija poslikav se izvede vsaj v enem prostoru
- umesti se razširitev razstave Otonov svet
- nove klimatske naprave (lokacijo notranjih enot se določi na podlagi rezultatov raziskav sten in stropov v sodelovanju z arhitektom in konservatorjem)
- obstoječi tlaki se odstranijo,
- nov tlak (suh estrih + hrastove deske), menjava pragov vrat
- nova oprema prostorov

5. PRITLIČJE
- vhodna in stranska vrata se obnovijo (restavrirajo), da se zagotovi tesnjenje, menjava kljuk
- na pragu se namesti manjša klančina, da se zagotovi dostop gibalno oviranim
- uredita se sprejemnica in garderoba (nova oprema)

6. KLET
- vhodna vrata v klet se obnovijo (restavrirajo), da se zagotovi tesnjenje, menjava kljuk
- odstrani se poškodovan oplesk in se ga nadomesti z novim sanacijskim
- izvede se nove lesene obloge stene in ostala oprema

7. SPLOŠNA VZDRŽEVALNA DELA
- sanacija vseh sten (kitanje in beljenje)
- popravila poškodovanih delov fasade
- elektroinštalacije se prilagodijo novi zasnovi
- brušenje in barvanje podbojev in kril vrat

8. OKOLICA
- izvede se manjši prireditveni prostor, ki bo izveden sonaravno
- trenutne vsebine (čebelnjak, igrala) se premaknejo
- doda se novo igralo
- uredi se nove poti, ki se jih utrdi za lažjo dostopnost gibalno oviranim

LEGENDA

- obstoječa stena
- predelna stena
- vhod
- novo
- restavracija obstoječih vrat in podbojev
- Prostori, ki niso del projekta, razen "splošna vzdrževana dela".

kota 0,00= 182,45nmV

0 1 3 5m

Naziv objekta	Obnova spominske hiše Otona Župančiča: Župančičev svet
Investitor	Občina Črnomelj
Vrsta projekta	**PZI**
Vrsta načrta	1 - arhitektura
Za gradnjo	Vzdrževanje objekta in notranja oprema
Vsebina risbe	NOVO - PRITLICJE
Merilo	1:75
Vodja projekta	David Žalec, m.i.a., 2316 PA
Avtorji arhitekture	David Žalec, m.i.a. Nuša Žalec, m.i.a.
Številka risbe	2.2
Številka projekta	2409-A88
Datum izdelave risbe	oktober 2024
Datum spremembe risbe	oktober 2024

© **Studio 1991** - uporaba dela projekta ali celote samo s pisnim soglasjem avtorjev

2.3
NOVO - NADSTROPJE

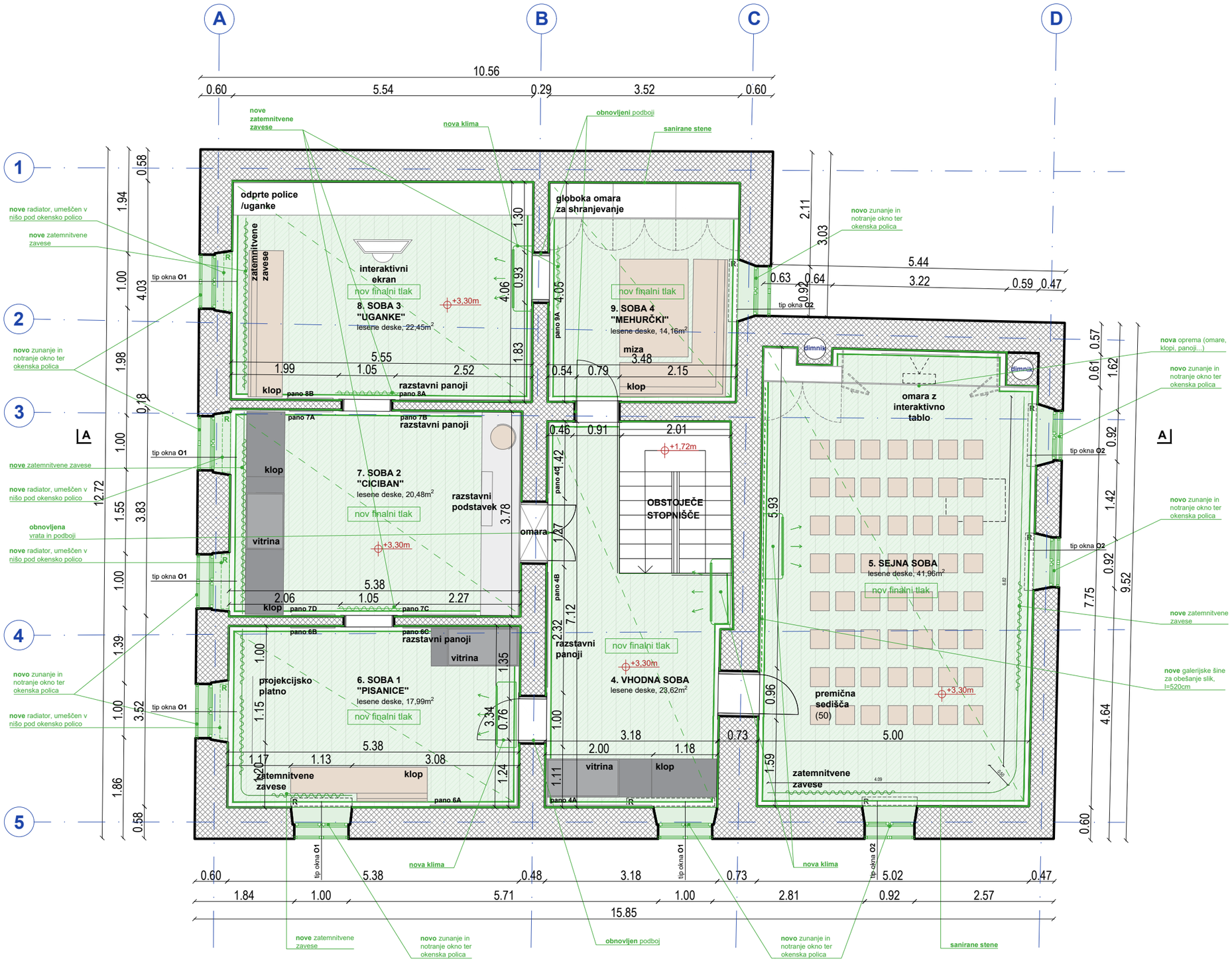

OBNOVA ZAJEMA:

1. STREHA
- izvede se zračna streha, oblika strehe se ohrani
- menjava strešne kritine, ki je enaka kot obstoječa
- ostrešje ostane obstoječe

2. PODSTREŠJE
- na podstrešje se namesti zunanje enote klimatskih naprav

3. OKNA
- obstoječa okna se zamenjajo z novimi, ki so narejena po vzoru obstoječih
- vzorec novih oken se določi v sodelovanju z arhitektom in konservatorjem

4. NADSTROPJE
- po odstranitvi razstave se izvede sondiranje sten in stropov, saj se pričakujejo poslikave pod beleži
- rekonstrukcija poslikav se izvede vsaj v enem prostoru
- umesti se razširitev razstave Otonov svet
- nove klimatske naprave (lokacijo notranjih enot se določi na podlagi rezultatov raziskav sten in stropov v sodelovanju z arhitektom in konservatorjem)
- obstoječi tlaki se odstranijo,
- nov tlak (suh estrih + hrastove deske), menjava pragov vrat
- nova oprema prostorov

5. PRITLIČJE
- vhodna in stranska vrata se obnovijo (restavrirajo), da se zagotovi tesnjenje, menjava kljuk
- na pragu se namesti manjša klančina, da se zagotovi dostop gibalno oviranim
- uredita se sprejemnica in garderoba (nova oprema)

6. KLET
- vhodna vrata v klet se obnovijo (restavrirajo), da se zagotovi tesnjenje, menjava kljuk
- odstrani se poškodovan oplesk in se ga nadomesti z novim sanacijskim
- izvede se nove lesene obloge stene in ostala oprema

7. SPLOŠNA VZDRŽEVALNA DELA
- sanacija vseh sten (kitanje in beljenje)
- popravila poškodovanih delov fasade
- elektroinštalacije se prilagodijo novi zasnovi
- brušenje in barvanje podbojev in kril vrat

8. OKOLICA
- izvede se manjši prireditveni prostor, ki bo izveden sonaravno
- trenutne vsebine (čebelnjak, igrala) se premaknejo
- doda se novo igralo
- uredi se nove poti, ki se jih utrdi za lažjo dostopnost gibalno oviranim

LEGENDA

- obstoječa stena
- predelna stena
- vhod
- novo
- restavracija obstoječih vrat in podbojev
- Prostori, ki niso del projekta, razen "splošna vzdrževana dela".

kota 0,00= 182,45nmV

0 1 3 5m

Naziv objekta	Obnova spominske hiše Otona Župančiča: Župančičev svet
Investitor	Občina Črnomelj
Vrsta projekta	**PZI**
Vrsta načrta	1 - arhitektura
Za gradnjo	Vzdrževanje objekta in notranja oprema
Vsebina risbe	NOVO - NADSTROPJE
Merilo	1:75
Vodja projekta	David Žalec, m.i.a., 2316 PA
Avtorji arhitekture	David Žalec, m.i.a. Nuša Žalec, m.i.a.
Številka risbe	2.3
Številka projekta	2409-A88
Datum izdelave risbe	oktober 2024
Datum spremembe risbe	oktober 2024

© **Studio 1991** - uporaba dela projekta ali celote samo s pisnim soglasjem avtorjev

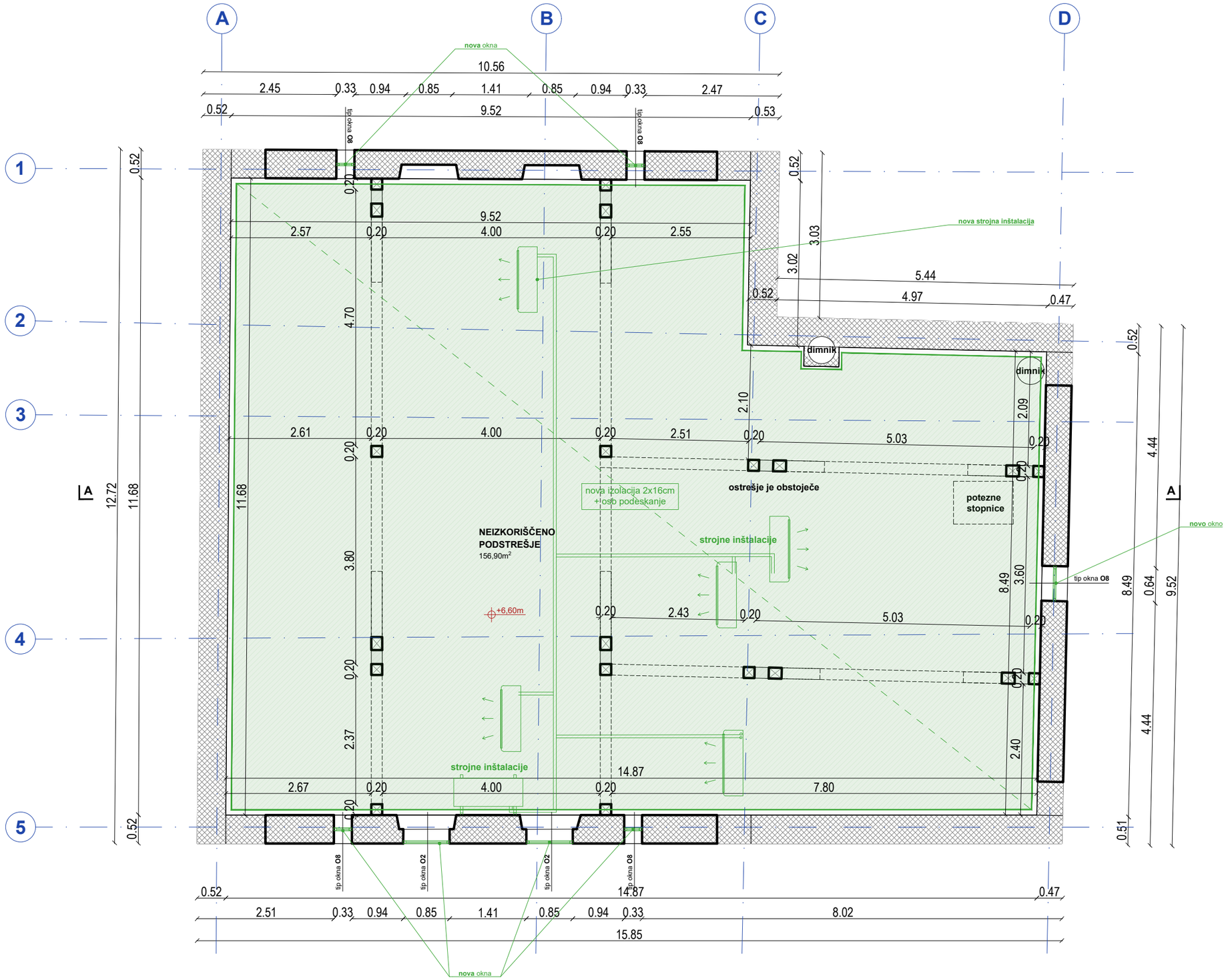

OBNOVA ZAJEMA:

1. STREHA
- izvede se zračna streha, oblika strehe se ohrani
- menjava strešne kritine, ki je enaka kot obstoječa
- ostrešje ostane obstoječe

2. PODSTREŠJE
- na podstrešje se namesti zunanje enote klimatskih naprav

3. OKNA
- obstoječa okna se zamenjajo z novimi, ki so narejena po vzoru obstoječih
- vzorec novih oken se določi v sodelovanju z arhitektom in konservatorjem

4. NADSTROPJE
- po odstranitvi razstave se izvede sondiranje sten in stropov, saj se pričakujejo poslikave pod beleži
- rekonstrukcija poslikav se izvede vsaj v enem prostoru
- umesti se razširitev razstave Otonov svet
- nove klimatske naprave (lokacijo notranjih enot se določi na podlagi rezultatov raziskav sten in stropov v sodelovanju z arhitektom in konservatorjem)
- obstoječi tlaki se odstranijo,
- nov tlak (suh estrih + hrastove deske), menjava pragov vrat
- nova oprema prostorov

5. PRITLIČJE
- vhodna in stranska vrata se obnovijo (restavrirajo), da se zagotovi tesnjenje, menjava kljuk
- na pragu se namesti manjša klančina, da se zagotovi dostop gibalno oviranim
- uredita se sprejemnica in garderoba (nova oprema)

6. KLET
- vhodna vrata v klet se obnovijo (restavrirajo), da se zagotovi tesnjenje, menjava kljuk
- odstrani se poškodovan oplesk in se ga nadomesti z novim sanacijskim
- izvede se nove lesene obloge stene in ostala oprema

7. SPLOŠNA VZDRŽEVALNA DELA
- sanacija vseh sten (kitanje in beljenje)
- popravila poškodovanih delov fasade
- elektroinštalacije se prilagodijo novi zasnovi
- brušenje in barvanje podbojev in kril vrat

8. OKOLICA
- izvede se manjši prireditveni prostor, ki bo izveden sonaravno
- trenutne vsebine (čebelnjak, igrala) se premaknejo
- doda se novo igralo
- uredi se nove poti, ki se jih utrdi za lažjo dostopnost gibalno oviranim

LEGENDA

- obstoječa stena
- predelna stena
- vhod
- novo
- restavracija obstoječih vrat in podbojev
- Prostori, ki niso del projekta, razen "splošna vzdrževana dela".

kota 0,00= 182,45nmV

0 1 3 5m

Naziv objekta	Obnova spominske hiše Otona Župančiča: Župančičev svet
Investitor	Občina Črnomelj
Vrsta projekta	**PZI**
Vrsta načrta	1 - arhitektura
Za gradnjo	Vzdrževanje objekta in notranja oprema
Vsebina risbe	NOVO - MANSARDA
Merilo	1:75
Vodja projekta	David Žalec, m.i.a., 2316 PA
Avtorji arhitekture	David Žalec, m.i.a. Nuša Žalec, m.i.a.
Številka risbe	2.4
Številka projekta	2409-A88
Datum izdelave risbe	oktober 2024
Datum spremembe risbe	oktober 2024

© **Studio 1991** - uporaba dela projekta ali celote samo s pisnim soglasjem avtorjev

NOVO - PODSTREŠJE

2.5
NOVO - PREREZ AA

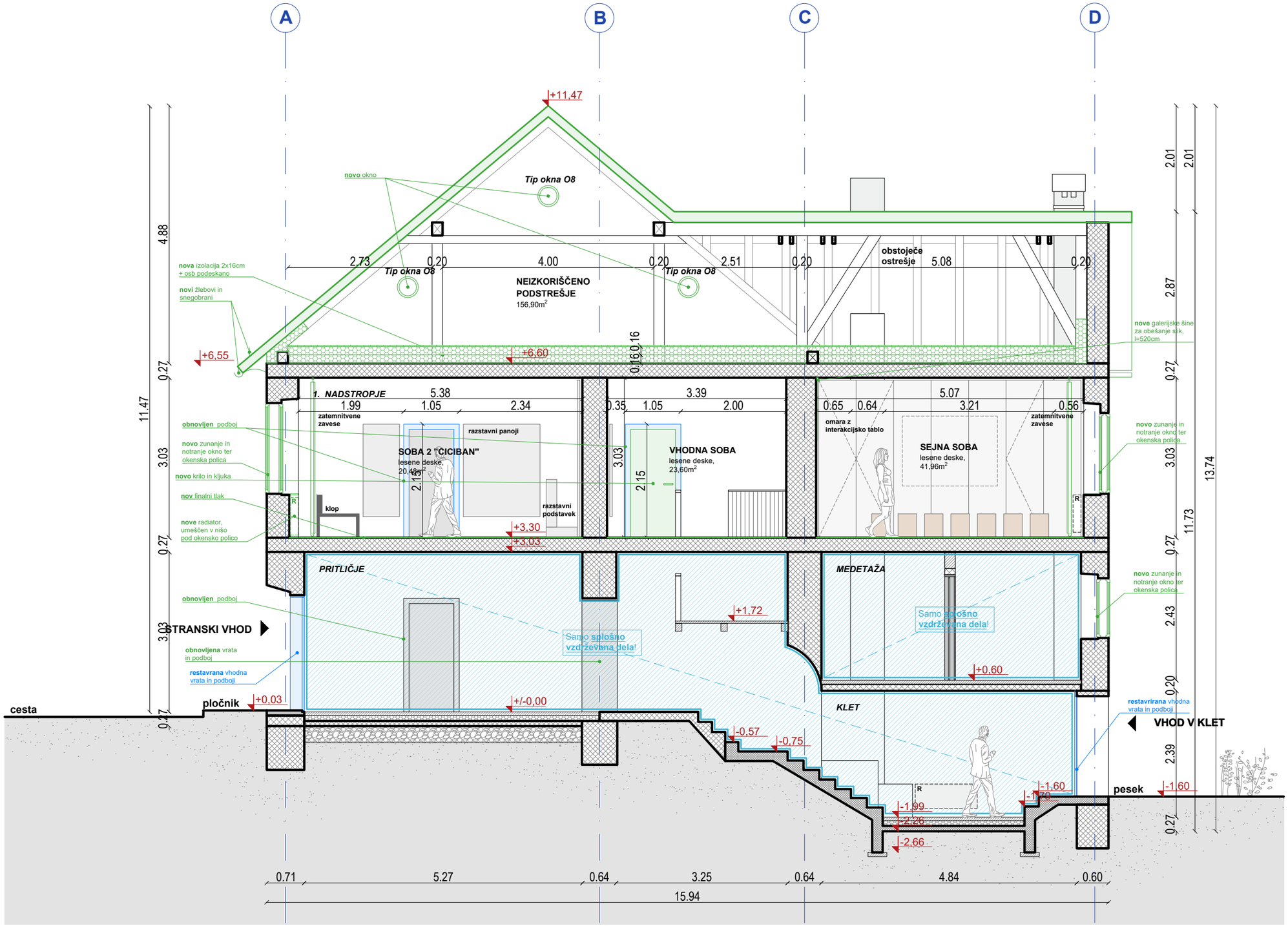

OBNOVA ZAJEMA:

1. STREHA
- izvede se zračna streha, oblika strehe se ohrani
- menjava strešne kritine, ki je enaka kot obstoječa
- ostrešje ostane obstoječe

2. PODSTREŠJE
- na podstrešje se namesti zunanje enote klimatskih naprav

3. OKNA
- obstoječa okna se zamenjajo z novimi, ki so narejena po vzoru obstoječih
- vzorec novih oken se določi v sodelovanju z arhitektom in konservatorjem

4. NADSTROPJE
- po odstranitvi razstave se izvede sondiranje sten in stropov, saj se pričakujejo poslikave pod beleži
- rekonstrukcija poslikav se izvede vsaj v enem prostoru
- umesti se razširitev razstave Otonov svet
- nove klimatske naprave (lokacijo notranjih enot se določi na podlagi rezultatov raziskav sten in stropov v sodelovanju z arhitektom in konservatorjem)
- obstoječi tlaki se odstranijo,
- nov tlak (suh estrih + hrastove deske), menjava pragov vrat
- nova oprema prostorov

5. PRITLIČJE
- vhodna in stranska vrata se obnovijo (restavrirajo), da se zagotovi tesnjenje, menjava kljuk
- na pragu se namesti manjša klančina, da se zagotovi dostop gibalno oviranim
- uredita se sprejemnica in garderoba (nova oprema)

6. KLET
- vhodna vrata v klet se obnovijo (restavrirajo), da se zagotovi tesnjenje, menjava kljuk
- odstrani se poškodovan oplesk in se ga nadomesti z novim sanacijskim
- izvede se nove lesene obloge stene in ostala oprema

7. SPLOŠNA VZDRŽEVALNA DELA
- sanacija vseh sten (kitanje in beljenje)
- popravila poškodovanih delov fasade
- elektroinštalacije se prilagodijo novi zasnovi
- brušenje in barvanje podbojev in kril vrat

8. OKOLICA
- izvede se manjši prireditveni prostor, ki bo izveden sonaravno
- trenutne vsebine (čebelnjak, igrala) se premaknejo
- doda se novo igralo
- uredi se nove poti, ki se jih utrdi za lažjo dostopnost gibalno oviranim

LEGENDA

- obstoječa stena
- predelna stena
- vhod
- novo
- restavracija obstoječih vrat in podbojev
- Prostori, ki niso del projekta, razen "splošna vzdrževana dela".

kota 0,00= 182,45nmV

0 1 3 5m

Naziv objekta	Obnova spominske hiše Otona Župančiča: Župančičev svet
Investitor	Občina Črnomelj
Vrsta projekta	**PZI**
Vrsta načrta	1 - arhitektura
Za gradnjo	Vzdrževanje objekta in notranja oprema
Vsebina risbe	NOVO - PREREZ AA
Merilo	1:75
Vodja projekta	David Žalec, m.i.a., 2316 PA
Avtorji arhitekture	David Žalec, m.i.a. Nuša Žalec, m.i.a.
Številka risbe	2.5
Številka projekta	2409-A88
Datum izdelave risbe	oktober 2024
Datum spremembe risbe	oktober 2024

© **Studio 1991** - uporaba dela projekta ali celote samo s pisnim soglasjem avtorjev

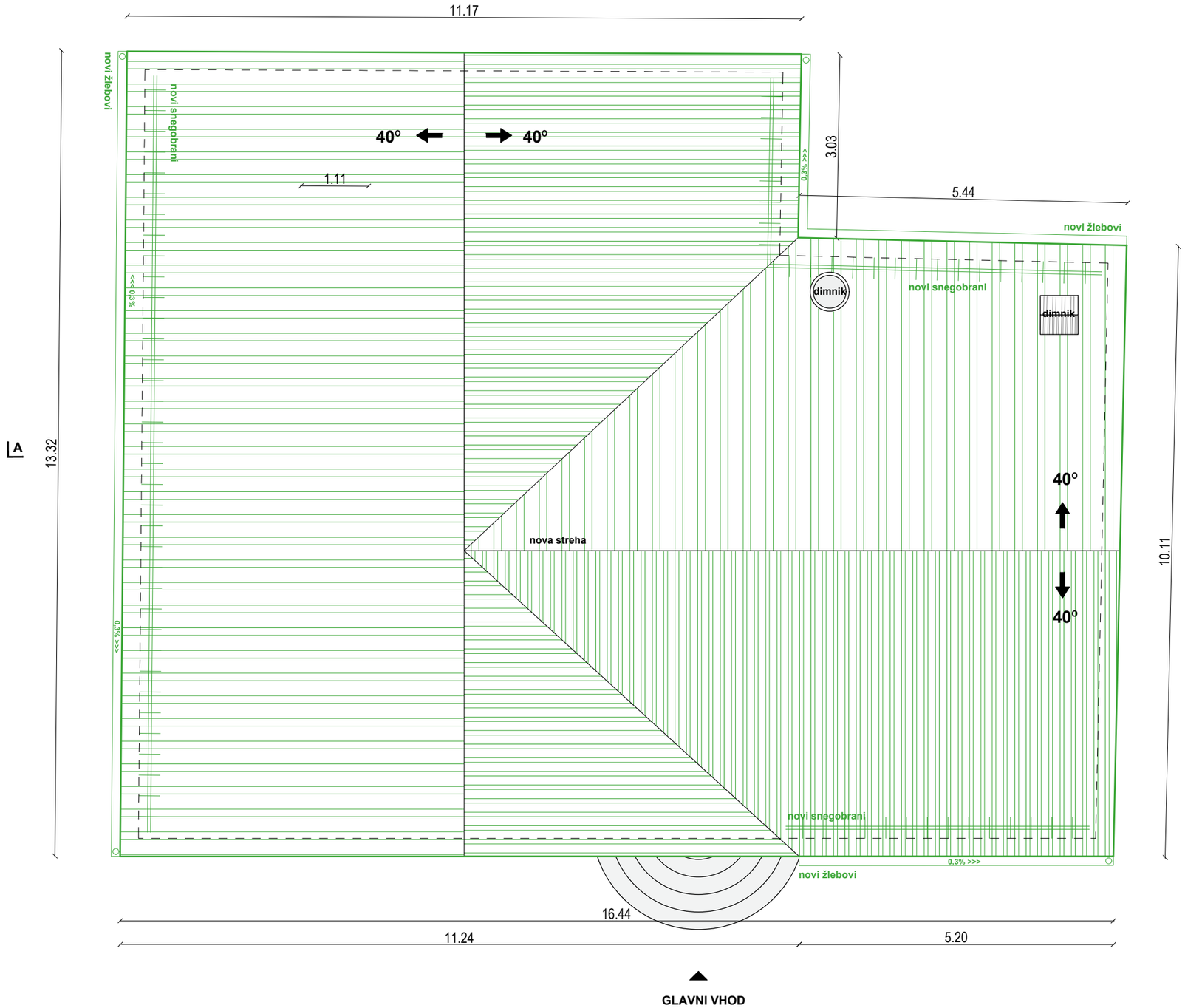

2.6
NOVO - STREHA

OBNOVA ZAJEMA:

1. STREHA
- izvede se zračna streha, oblika strehe se ohrani
- menjava strešne kritine, ki je enaka kot obstoječa
- ostrešje ostane obstoječe

2. PODSTREŠJE
- na podstrešje se namesti zunanje enote klimatskih naprav

3. OKNA
- obstoječa okna se zamenjajo z novimi, ki so narejena po vzoru obstoječih
- vzorec novih oken se določi v sodelovanju z arhitektom in konservatorjem

4. NADSTROPJE
- po odstranitvi razstave se izvede sondiranje sten in stropov, saj se pričakujejo poslikave pod beleži
- rekonstrukcija poslikav se izvede vsaj v enem prostoru
- umesti se razširitev razstave Otonov svet
- nove klimatske naprave (lokacijo notranjih enot se določi na podlagi rezultatov raziskav sten in stropov v sodelovanju z arhitektom in konservatorjem)
- obstoječi tlaki se odstranijo,
- nov tlak (suh estrih + hrastove deske), menjava pragov vrat
- nova oprema prostorov

5. PRITLIČJE
- vhodna in stranska vrata se obnovijo (restavrirajo), da se zagotovi tesnjenje, menjava kljuk
- na pragu se namesti manjša klančina, da se zagotovi dostop gibalno oviranim
- uredita se sprejemnica in garderoba (nova oprema)

6. KLET
- vhodna vrata v klet se obnovijo (restavrirajo), da se zagotovi tesnjenje, menjava kljuk
- odstrani se poškodovan oplesk in se ga nadomesti z novim sanacijskim
- izvede se nove lesene obloge stene in ostala oprema

7. SPLOŠNA VZDRŽEVALNA DELA
- sanacija vseh sten (kitanje in beljenje)
- popravila poškodovanih delov fasade
- elektroinštalacije se prilagodijo novi zasnovi
- brušenje in barvanje podbojev in kril vrat

8. OKOLICA
- izvede se manjši prireditveni prostor, ki bo izveden sonaravno
- trenutne vsebine (čebelnjak, igrala) se premaknejo
- doda se novo igralo
- uredi se nove poti, ki se jih utrdi za lažjo dostopnost gibalno oviranim

LEGENDA

- obstoječa stena
- predelna stena
- vhod
- novo
- restavracija obstoječih vrat in podbojev
- Prostori, ki niso del projekta, razen "splošna vzdrževana dela".

kota 0,00= 182,45nmV

0 1 3 5m

Naziv objekta	Obnova spominske hiše Otona Župančiča: Župančičev svet
Investitor	Občina Črnomelj
Vrsta projekta	**PZI**
Vrsta načrta	1 - arhitektura
Za gradnjo	Vzdrževanje objekta in notranja oprema
Vsebina risbe	NOVO - STREHA
Merilo	1:75
Vodja projekta	David Žalec, m.i.a., 2316 PA
Avtorji arhitekture	David Žalec, m.i.a. Nuša Žalec, m.i.a.
Številka risbe	2.6
Številka projekta	2409-A88
Datum izdelave risbe	oktober 2024
Datum spremembe risbe	oktober 2024

© **Studio 1991** - uporaba dela projekta ali celote samo s pisnim soglasjem avtorjev

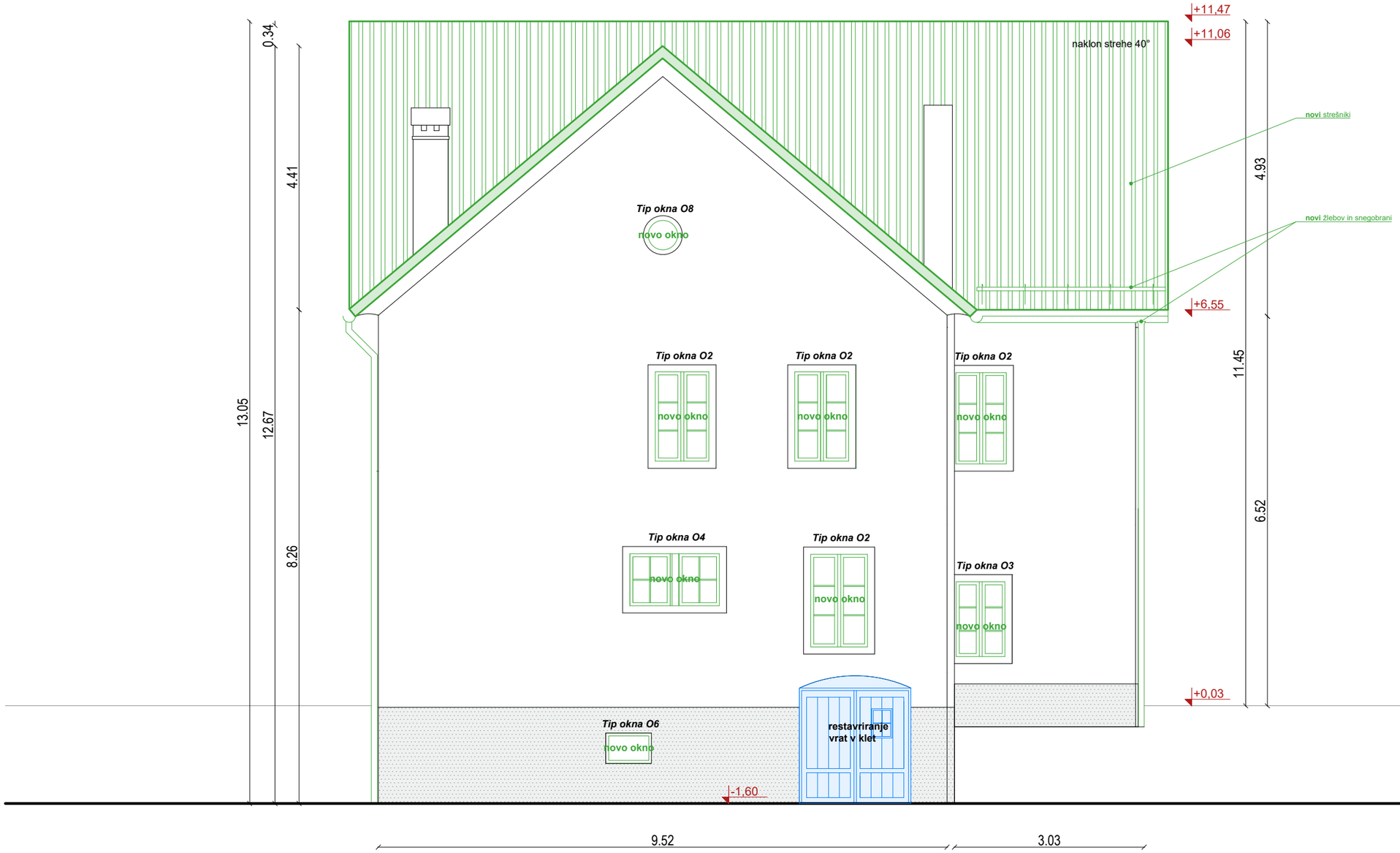

2.7
NOVO - FASADA SEVER

OBNOVA ZAJEMA:

1. STREHA
- izvede se zračna streha, oblika strehe se ohrani
- menjava strešne kritine, ki je enaka kot obstoječa
- ostrešje ostane obstoječe

2. PODSTREŠJE
- na podstrešje se namesti zunanje enote klimatskih naprav

3. OKNA
- obstoječa okna se zamenjajo z novimi, ki so narejena po vzoru obstoječih
- vzorec novih oken se določi v sodelovanju z arhitektom in konservatorjem

4. NADSTROPJE
- po odstranitvi razstave se izvede sondiranje sten in stropov, saj se pričakujejo poslikave pod beleži
- rekonstrukcija poslikav se izvede vsaj v enem prostoru
- umesti se razširitev razstave Otonov svet
- nove klimatske naprave (lokacijo notranjih enot se določi na podlagi rezultatov raziskav sten in stropov v sodelovanju z arhitektom in konservatorjem)
- obstoječi tlaki se odstranijo,
- nov tlak (suh estrih + hrastove deske), menjava pragov vrat
- nova oprema prostorov

5. PRITLIČJE
- vhodna in stranska vrata se obnovijo (restavrirajo), da se zagotovi tesnjenje, menjava kljuk
- na pragu se namesti manjša klančina, da se zagotovi dostop gibalno oviranim
- uredita se sprejemnica in garderoba (nova oprema)

6. KLET
- vhodna vrata v klet se obnovijo (restavrirajo), da se zagotovi tesnjenje, menjava kljuk
- odstrani se poškodovan oplesk in se ga nadomesti z novim sanacijskim
- izvede se nove lesene obloge stene in ostala oprema

7. SPLOŠNA VZDRŽEVALNA DELA
- sanacija vseh sten (kitanje in beljenje)
- popravila poškodovanih delov fasade
- elektroinštalacije se prilagodijo novi zasnovi
- brušenje in barvanje podbojev in kril vrat

8. OKOLICA
- izvede se manjši prireditveni prostor, ki bo izveden sonaravno
- trenutne vsebine (čebelnjak, igrala) se premaknejo
- doda se novo igralo
- uredi se nove poti, ki se jih utrdi za lažjo dostopnost gibalno oviranim

LEGENDA

- obstoječa stena
- predelna stena
- vhod
- novo
- restavracija obstoječih vrat in podbojev
- Prostori, ki niso del projekta, razen "splošna vzdrževana dela".

kota 0,00= 182,45nmV

0 1 3 5m

Naziv objekta	Obnova spominske hiše Otona Župančiča: Župančičev svet
Investitor	Občina Črnomelj
Vrsta projekta	**PZI**
Vrsta načrta	1 - arhitektura
Za gradnjo	Vzdrževanje objekta in notranja oprema
Vsebina risbe	NOVO - FASADA SEVER
Merilo	1:75
Vodja projekta	David Žalec, m.i.a., 2316 PA
Avtorji arhitekture	David Žalec, m.i.a. Nuša Žalec, m.i.a.
Številka risbe	2.7
Številka projekta	2409-A88
Datum izdelave risbe	oktober 2024
Datum spremembe risbe	oktober 2024

© **Studio 1991** - uporaba dela projekta ali celote samo s pisnim soglasjem avtorjev

2.8
NOVO - FASADA JUG



OBNOVA ZAJEMA:

1. STREHA
- izvede se zračna streha, oblika strehe se ohrani
- menjava strešne kritine, ki je enaka kot obstoječa
- ostrešje ostane obstoječe

2. PODSTREŠJE
- na podstrešje se namesti zunanje enote klimatskih naprav

3. OKNA
- obstoječa okna se zamenjajo z novimi, ki so narejena po vzoru obstoječih
- vzorec novih oken se določi v sodelovanju z arhitektom in konservatorjem

4. NADSTROPJE
- po odstranitvi razstave se izvede sondiranje sten in stropov, saj se pričakujejo poslikave pod beleži
- rekonstrukcija poslikav se izvede vsaj v enem prostoru
- umesti se razširitev razstave Otonov svet
- nove klimatske naprave (lokacijo notranjih enot se določi na podlagi rezultatov raziskav sten in stropov v sodelovanju z arhitektom in konservatorjem)
- obstoječi tlaki se odstranijo,
- nov tlak (suh estrih + hrastove deske), menjava pragov vrat
- nova oprema prostorov

5. PRITLIČJE
- vhodna in stranska vrata se obnovijo (restavrirajo), da se zagotovi tesnjenje, menjava kljuk
- na pragu se namesti manjša klančina, da se zagotovi dostop gibalno oviranim
- uredita se sprejemnica in garderoba (nova oprema)

6. KLET
- vhodna vrata v klet se obnovijo (restavrirajo), da se zagotovi tesnjenje, menjava kljuk
- odstrani se poškodovan oplesk in se ga nadomesti z novim sanacijskim
- izvede se nove lesene obloge stene in ostala oprema

7. SPLOŠNA VZDRŽEVALNA DELA
- sanacija vseh sten (kitanje in beljenje)
- popravila poškodovanih delov fasade
- elektroinštalacije se prilagodijo novi zasnovi
- brušenje in barvanje podbojev in kril vrat

8. OKOLICA
- izvede se manjši prireditveni prostor, ki bo izveden sonaravno
- trenutne vsebine (čebelnjak, igrala) se premaknejo
- doda se novo igralo
- uredi se nove poti, ki se jih utrdi za lažjo dostopnost gibalno oviranim

LEGENDA

- obstoječa stena
- predelna stena
- vhod
- novo
- restavracija obstoječih vrat in podbojev
- Prostori, ki niso del projekta, razen "splošna vzdrževana dela".

kota 0,00= 182,45nmV

0 1 3 5m

Naziv objekta	Obnova spominske hiše Otona Župančiča: Župančičev svet
Investitor	Občina Črnomelj
Vrsta projekta	**PZI**
Vrsta načrta	1 - arhitektura
Za gradnjo	Vzdrževanje objekta in notranja oprema
Vsebina risbe	NOVO - FASADA JUG
Merilo	1:75
Vodja projekta	David Žalec, m.i.a., 2316 PA
Avtorji arhitekture	David Žalec, m.i.a. Nuša Žalec, m.i.a.
Številka risbe	2.8
Številka projekta	2409-A88
Datum izdelave risbe	oktober 2024
Datum spremembe risbe	oktober 2024

© **Studio 1991** - uporaba dela projekta ali celote samo s pisnim soglasjem avtorjev



2.9
NOVO - FASADA VZHOD

OBNOVA ZAJEMA:

1. STREHA
- izvede se zračna streha, oblika strehe se ohrani
- menjava strešne kritine, ki je enaka kot obstoječa
- ostrešje ostane obstoječe

2. PODSTREŠJE
- na podstrešje se namesti zunanje enote klimatskih naprav

3. OKNA
- obstoječa okna se zamenjajo z novimi, ki so narejena po vzoru obstoječih
- vzorec novih oken se določi v sodelovanju z arhitektom in konservatorjem

4. NADSTROPJE
- po odstranitvi razstave se izvede sondiranje sten in stropov, saj se pričakujejo poslikave pod beleži
- rekonstrukcija poslikav se izvede vsaj v enem prostoru
- umesti se razširitev razstave Otonov svet
- nove klimatske naprave (lokacijo notranjih enot se določi na podlagi rezultatov raziskav sten in stropov v sodelovanju z arhitektom in konservatorjem)
- obstoječi tlaki se odstranijo,
- nov tlak (suh estrih + hrastove deske), menjava pragov vrat
- nova oprema prostorov

5. PRITLIČJE
- vhodna in stranska vrata se obnovijo (restavrirajo), da se zagotovi tesnjenje, menjava kljuk
- na pragu se namesti manjša klančina, da se zagotovi dostop gibalno oviranim
- uredita se sprejemnica in garderoba (nova oprema)

6. KLET
- vhodna vrata v klet se obnovijo (restavrirajo), da se zagotovi tesnjenje, menjava kljuk
- odstrani se poškodovan oplesk in se ga nadomesti z novim sanacijskim
- izvede se nove lesene obloge stene in ostala oprema

7. SPLOŠNA VZDRŽEVALNA DELA
- sanacija vseh sten (kitanje in beljenje)
- popravila poškodovanih delov fasade
- elektroinštalacije se prilagodijo novi zasnovi
- brušenje in barvanje podbojev in kril vrat

8. OKOLICA
- izvede se manjši prireditveni prostor, ki bo izveden sonaravno
- trenutne vsebine (čebelnjak, igrala) se premaknejo
- doda se novo igralo
- uredi se nove poti, ki se jih utrdi za lažjo dostopnost gibalno oviranim

LEGENDA

- obstoječa stena
- predelna stena
- vhod
- novo
- restavracija obstoječih vrat in podbojev
- Prostori, ki niso del projekta, razen "splošna vzdrževana dela".

kota 0,00= 182,45nmV

0 1 3 5m

Naziv objekta	Obnova spominske hiše Otona Župančiča: Župančičev svet
Investitor	Občina Črnomelj
Vrsta projekta	**PZI**
Vrsta načrta	1 - arhitektura
Za gradnjo	Vzdrževanje objekta in notranja oprema
Vsebina risbe	NOVO - FASADA VZHOD
Merilo	1:75
Vodja projekta	David Žalec, m.i.a., 2316 PA
Avtorji arhitekture	David Žalec, m.i.a. Nuša Žalec, m.i.a.
Številka risbe	2.9
Številka projekta	2409-A88
Datum izdelave risbe	oktober 2024
Datum spremembe risbe	oktober 2024

© **Studio 1991** - uporaba dela projekta ali celote samo s pisnim soglasjem avtorjev

2.10
NOVO - FASADA ZAHOD

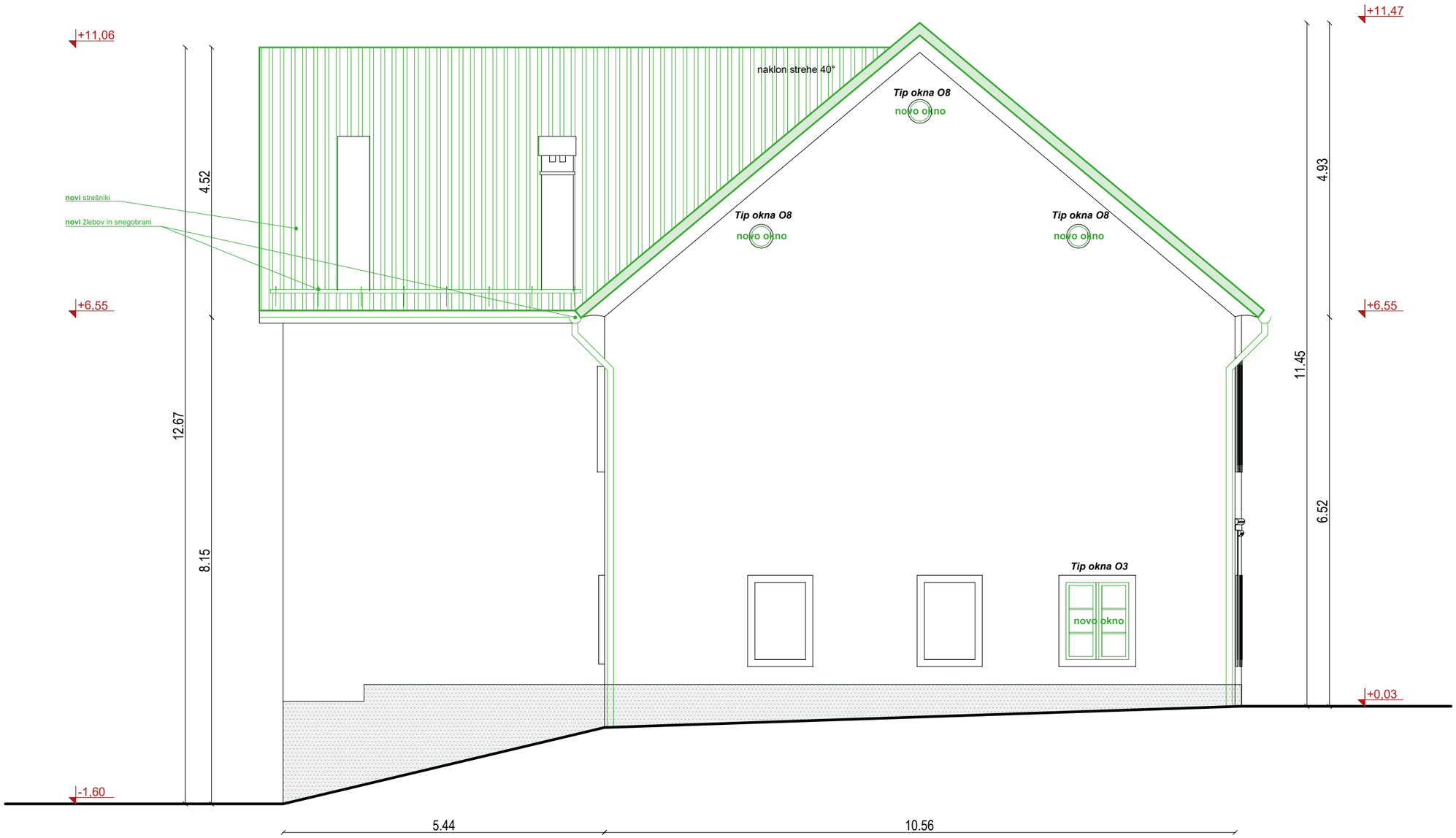

OBNOVA ZAJEMA:

1. STREHA
- izvede se zračna streha, oblika strehe se ohrani
- menjava strešne kritine, ki je enaka kot obstoječa
- ostrešje ostane obstoječe

2. PODSTREŠJE
- na podstrešje se namesti zunanje enote klimatskih naprav

3. OKNA
- obstoječa okna se zamenjajo z novimi, ki so narejena po vzoru obstoječih
- vzorec novih oken se določi v sodelovanju z arhitektom in konservatorjem

4. NADSTROPJE
- po odstranitvi razstave se izvede sondiranje sten in stropov, saj se pričakujejo poslikave pod beleži
- rekonstrukcija poslikav se izvede vsaj v enem prostoru
- umesti se razširitev razstave Otonov svet
- nove klimatske naprave (lokacijo notranjih enot se določi na podlagi rezultatov raziskav sten in stropov v sodelovanju z arhitektom in konservatorjem)
- obstoječi tlaki se odstranijo,
- nov tlak (suh estrih + hrastove deske), menjava pragov vrat
- nova oprema prostorov

5. PRITLIČJE
- vhodna in stranska vrata se obnovijo (restavrirajo), da se zagotovi tesnjenje, menjava kljuk
- na pragu se namesti manjša klančina, da se zagotovi dostop gibalno oviranim
- uredita se sprejemnica in garderoba (nova oprema)

6. KLET
- vhodna vrata v klet se obnovijo (restavrirajo), da se zagotovi tesnjenje, menjava kljuk
- odstrani se poškodovan oplesk in se ga nadomesti z novim sanacijskim
- izvede se nove lesene obloge stene in ostala oprema

7. SPLOŠNA VZDRŽEVALNA DELA
- sanacija vseh sten (kitanje in beljenje)
- popravila poškodovanih delov fasade
- elektroinštalacije se prilagodijo novi zasnovi
- brušenje in barvanje podbojev in kril vrat

8. OKOLICA
- izvede se manjši prireditveni prostor, ki bo izveden sonaravno
- trenutne vsebine (čebelnjak, igrala) se premaknejo
- doda se novo igralo
- uredi se nove poti, ki se jih utrdi za lažjo dostopnost gibalno oviranim

LEGENDA

- obstoječa stena
- predelna stena
- vhod
- novo
- restavracija obstoječih vrat in podbojev
- Prostori, ki niso del projekta, razen "splošna vzdrževana dela".

kota 0,00= 182,45nmV

0 1 3 5m

Naziv objekta	Obnova spominske hiše Otona Župančiča: Župančičev svet
Investitor	Občina Črnomelj
Vrsta projekta	**PZI**
Vrsta načrta	1 - arhitektura
Za gradnjo	Vzdrževanje objekta in notranja oprema
Vsebina risbe	NOVO - FASADA ZAHOD
Merilo	1:75
Vodja projekta	David Žalec, m.i.a., 2316 PA
Avtorji arhitekture	David Žalec, m.i.a. Nuša Žalec, m.i.a.
Številka risbe	2.10
Številka projekta	2409-A88
Datum izdelave risbe	oktober 2024
Datum spremembe risbe	oktober 2024

© **Studio 1991** - uporaba dela projekta ali celote samo s pisnim soglasjem avtorjev

3.1
TIPI OKEN

Tip okna O1

dim. cca. 1m x 1,7m
6 kos

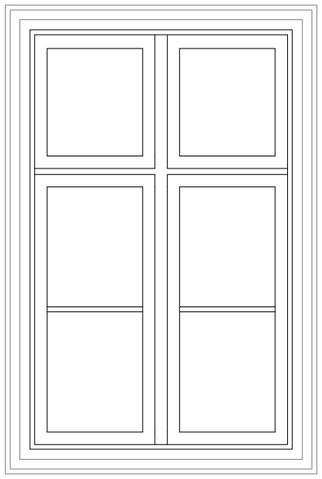

Tip okna O2

dim. cca. 1m x 1,7m
6 kos

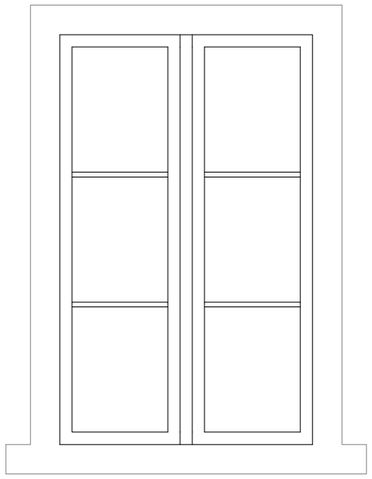

Tip okna O3

dim. cca. 0,85m x 1,3m
5 kos

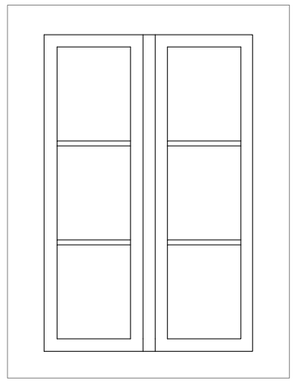

Tip okna O4

dim. cca. 0,67m x 0,87m
2 kos



Tip okna O5

dim. cca. 0,85m x 1,15m
2 kos

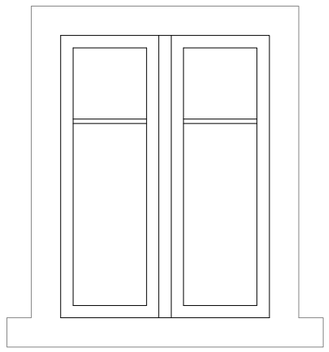

Tip okna O6

dim. cca. 0,75m x 0,50m
1 kos



Tip okna O7

dim. cca. 0,35m x 0,35m
1 kos

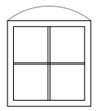

Tip okna O8

dim. cca. R= 0,40m
6 kos

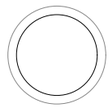



Naziv objekta	Obnova spominske hiše Otona Župančiča: Župančičev svet
Investitor	Občina Črnomelj
Vrsta projekta	**PZI**
Vrsta načrta	1 - arhitektura
Za gradnjo	Vzdrževanje objekta in notranja oprema
Vsebina risbe	TIPI OKEN
Merilo	1:25
Vodja projekta	David Žalec, m.i.a., 2316 PA
Avtorji arhitekture	David Žalec, m.i.a. Nuša Žalec, m.i.a. Erika Slovša, abs.arh.
Številka risbe	3.1
Številka projekta	2409-A88
Datum izdelave risbe	oktober 2024
Datum spremembe risbe	oktober 2024

© **Studio 1991** - uporaba dela projekta ali celote samo s pisnim soglasjem avtorjev

Tip okna O1

dim. cca. 1m x 1,7m
6 kos

O1 - TIP OKNA 1

M 1:20



SHEMA TIPA OKNA 1

VSE MERE KONTROLIRATI NA LICU MESTA! NA NESKLADJA OPOZORITI IN USKLADITI Z ARHITEKTOM.

OBNOVA OKEN:
- obstoječa okna se zamenjajo z novimi, ki so narejena po vzoru obstoječih
- dimenzije oken so različne
- vzorec novih oken se določi v sodelovanju z arhitektom in konservatorjem
- obstoječa okna:
  - so dvojna, škatlasta, dvokrilna
  - notranje okno ima beli oplesk, zunanje okno ima temno rjavi oplesk
- nova okna:
  - bodo iz masivnega hrastovega lesa, dvoslojna, križi so lepljeni na steklo
  - okvir notranjega okna je barvan z belo barvo, okvir zunanjega okna pa s temno rjavo
  - točne barve se določi v dogovoru z ZVKDS
- z menjavo oken se po celotnem objektu zamenja tudi notranje okenske police, ki bodo lesene v beli barvi
- prezračevalne line na podstrešju se zapre s steklom



ZUNANJI IZGLED TIPA OKNA 1



NOTRANJI IZGLED TIPA OKNA 1

© **Studio 1991** - uporaba dela projekta ali celote samo s pisnim soglasjem avtorjev

Tip okna O2

dim. cca. 1m x 1,7m
6 kos

O2 - TIP OKNA 2

M 1:20

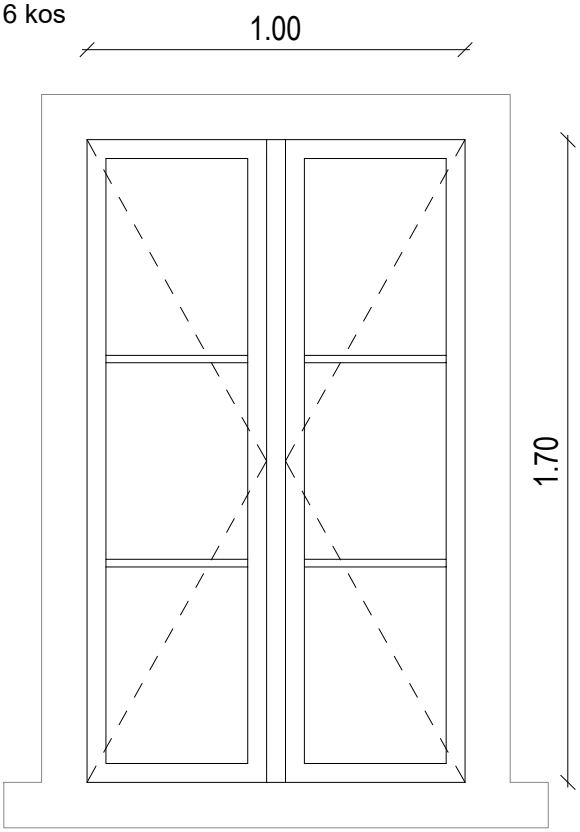

SHEMA TIPA OKNA 2

VSE MERE KONTROLIRATI NA LICU MESTA! NA NESKLADJA OPOZORITI IN USKLADITI Z ARHITEKTOM.

OBNOVA OKEN:
- obstoječa okna se zamenjajo z novimi, ki so narejena po vzoru obstoječih
- dimenzije oken so različne
- vzorec novih oken se določi v sodelovanju z arhitektom in konservatorjem
- obstoječa okna:
  - so dvojna, škatlasta, dvokrilna
  - notranje okno ima beli oplesk, zunanje okno ima temno rjavi oplesk
- nova okna:
  - bodo iz masivnega hrastovega lesa, dvoslojna, križi so lepljeni na steklo
  - okvir notranjega okna je barvan z belo barvo, okvir zunanjega okna pa s temno rjavo
  - točne barve se določi v dogovoru z ZVKDS
- z menjavo oken se po celotnem objektu zamenja tudi notranje okenske police, ki bodo lesene v beli barvi
- prezračevalne line na podstrešju se zapre s steklom



ZUNANJI IZGLED TIPA OKNA 2



NOTRANJI IZGLED TIPA OKNA 2

© **Studio 1991** - uporaba dela projekta ali celote samo s pisnim soglasjem avtorjev

Tip okna O3

dim. cca. 0,85m x 1,3m
5 kos

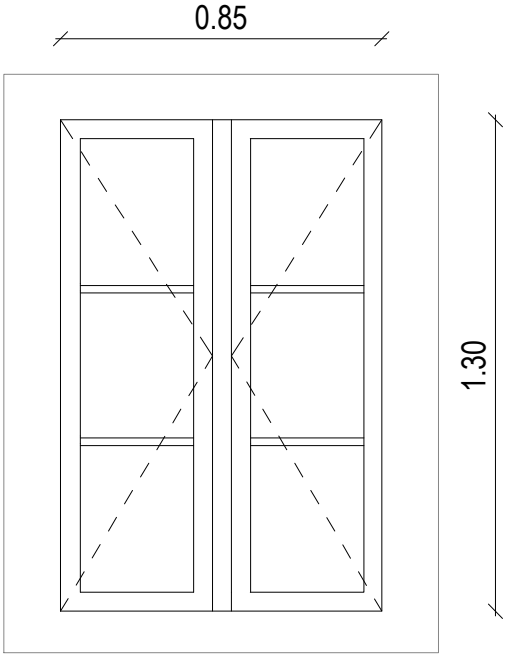

SHEMA TIPA OKNA 3

O3 - TIP OKNA 3

M 1:20

VSE MERE KONTROLIRATI NA LICU MESTA! NA NESKLADJA OPOZORITI IN USKLADITI Z ARHITEKTOM.

OBNOVA OKEN:
- obstoječa okna se zamenjajo z novimi, ki so narejena po vzoru obstoječih
- dimenzije oken so različne
- vzorec novih oken se določi v sodelovanju z arhitektom in konservatorjem
- obstoječa okna:
  - so dvojna, škatlasta, dvokrilna
  - notranje okno ima beli oplesk, zunanje okno ima temno rjavi oplesk
- nova okna:
  - bodo iz masivnega hrastovega lesa, dvoslojna, križi so lepljeni na steklo
  - okvir notranjega okna je barvan z belo barvo, okvir zunanjega okna pa s temno rjavo
  - točne barve se določi v dogovoru z ZVKDS
- z menjavo oken se po celotnem objektu zamenja tudi notranje okenske police, ki bodo lesene v beli barvi
- prezračevalne line na podstrešju se zapre s steklom



ZUNANJI IZGLED TIPA OKNA 3



NOTRANJI IZGLED TIPA OKNA 3

© **Studio 1991** - uporaba dela projekta ali celote samo s pisnim soglasjem avtorjev

Tip okna O4

dim. cca. 0,67m x 0,87m
2 kos

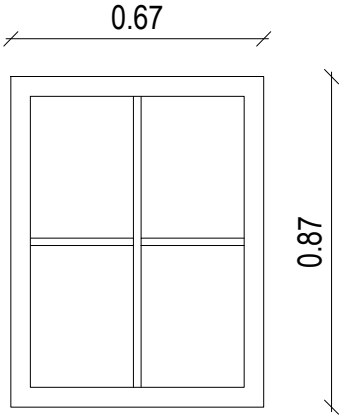

SHEMA TIPA OKNA 4

O4 - TIP OKNA 4

M 1:20

VSE MERE KONTROLIRATI NA LICU MESTA! NA NESKLADJA OPOZORITI IN USKLADITI Z ARHITEKTOM.

OBNOVA OKEN:
- obstoječa okna se zamenjajo z novimi, ki so narejena po vzoru obstoječih
- dimenzije oken so različne
- vzorec novih oken se določi v sodelovanju z arhitektom in konservatorjem
- obstoječa okna:
  - so dvojna, škatlasta, dvokrilna
  - notranje okno ima beli oplesk, zunanje okno ima temno rjavi oplesk
- nova okna:
  - bodo iz masivnega hrastovega lesa, dvoslojna, križi so lepljeni na steklo
  - okvir notranjega okna je barvan z belo barvo, okvir zunanjega okna pa s temno rjavo
  - točne barve se določi v dogovoru z ZVKDS
- z menjavo oken se po celotnem objektu zamenja tudi notranje okenske police, ki bodo lesene v beli barvi
- prezračevalne line na podstrešju se zapre s steklom

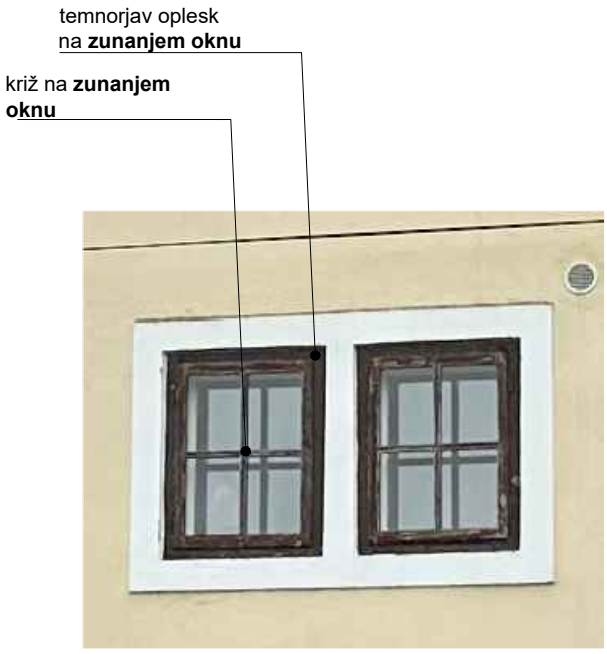

ZUNANJI IZGLED TIPA OKNA 4

© **Studio 1991** - uporaba dela projekta ali celote samo s pisnim soglasjem avtorjev

Tip okna O5

dim. cca. 0,85m x 1,15m
2 kos



SHEMA TIPA OKNA 5

O5 - TIP OKNA 5

M 1:20

VSE MERE KONTROLIRATI NA LICU MESTA! NA NESKLADJA OPOZORITI IN USKLADITI Z ARHITEKTOM.

OBNOVA OKEN:
- obstoječa okna se zamenjajo z novimi, ki so narejena po vzoru obstoječih
- dimenzije oken so različne
- vzorec novih oken se določi v sodelovanju z arhitektom in konservatorjem
- obstoječa okna:
  - so dvojna, škatlasta, dvokrilna
  - notranje okno ima beli oplesk, zunanje okno ima temno rjavi oplesk
- nova okna:
  - bodo iz masivnega hrastovega lesa, dvoslojna, križi so lepljeni na steklo
  - okvir notranjega okna je barvan z belo barvo, okvir zunanjega okna pa s temno rjavo
  - točne barve se določi v dogovoru z ZVKDS
- z menjavo oken se po celotnem objektu zamenja tudi notranje okenske police, ki bodo lesene v beli barvi
- prezračevalne line na podstrešju se zapre s steklom

temnorjav oplesk
na **zunanji in notranji strani okna**



ZUNANJI IZGLET TIPA OKNA 5



NOTRANJI IZGLET TIPA OKNA 5

© **Studio 1991** - uporaba dela projekta ali celote samo s pisnim soglasjem avtorjev

Tip okna O6

dim. cca. 0,75m x 0,50m
1 kos

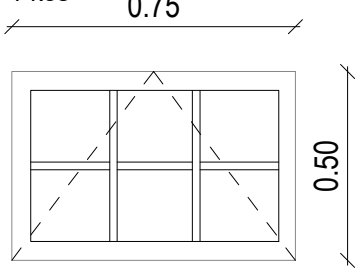

SHEMA TIPA OKNA 6

O6 - TIP OKNA 6

M 1:20

VSE MERE KONTROLIRATI NA LICU MESTA! NA NESKLADJA OPOZORITI IN USKLADITI Z ARHITEKTOM.

OBNOVA OKEN:
- obstoječa okna se zamenjajo z novimi, ki so narejena po vzoru obstoječih
- dimenzije oken so različne
- vzorec novih oken se določi v sodelovanju z arhitektom in konservatorjem
- obstoječa okna:
  - so dvojna, škatlasta, dvokrilna
  - notranje okno ima beli oplesk, zunanje okno ima temno rjavi oplesk
- nova okna:
  - bodo iz masivnega hrastovega lesa, dvoslojna, križi so lepljeni na steklo
  - okvir notranjega okna je barvan z belo barvo, okvir zunanjega okna pa s temno rjavo
  - točne barve se določi v dogovoru z ZVKDS
- z menjavo oken se po celotnem objektu zamenja tudi notranje okenske police, ki bodo lesene v beli barvi
- prezračevalne line na podstrešju se zapre s steklom

temnorjav oplesk
na **zunanji in notranji strani okna**



ZUNANJI IZGLET TIPA OKNA 6



NOTRANJI IZGLET TIPA OKNA 6

© **Studio 1991** - uporaba dela projekta ali celote samo s pisnim soglasjem avtorjev

Tip okna O7

dim. cca. 0,35m x 0,35m
1 kos

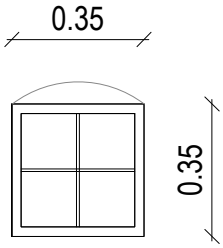

SHEMA TIPA OKNA 7

O7 - TIP OKNA 7

M 1:20

VSE MERE KONTROLIRATI NA LICU MESTA! NA NESKLADJA OPOZORITI IN USKLADITI Z ARHITEKTOM.

OBNOVA OKEN:
- obstoječa okna se zamenjajo z novimi, ki so narejena po vzoru obstoječih
- dimenzije oken so različne
- vzorec novih oken se določi v sodelovanju z arhitektom in konservatorjem
- obstoječa okna:
  - so dvojna, škatlasta, dvokrilna
  - notranje okno ima beli oplesk, zunanje okno ima temno rjavi oplesk
- nova okna:
  - bodo iz masivnega hrastovega lesa, dvoslojna, križi so lepljeni na steklo
  - okvir notranjega okna je barvan z belo barvo, okvir zunanjega okna pa s temno rjavo
  - točne barve se določi v dogovoru z ZVKDS
- z menjavo oken se po celotnem objektu zamenja tudi notranje okenske police, ki bodo lesene v beli barvi
- prezračevalne line na podstrešju se zapre s steklom



ZUNANJI IZGLED TIPA OKNA 7



NOTRANJI IZGLED TIPA OKNA 7

© **Studio 1991** - uporaba dela projekta ali celote samo s pisnim soglasjem avtorjev

Tip okna O8

dim. cca. R= 0,40m
6 kos

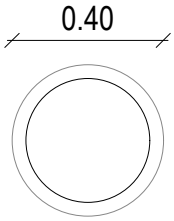

SHEMA TIPA OKNA 8

O8 - TIP OKNA 8

M 1:20

VSE MERE KONTROLIRATI NA LICU MESTA! NA NESKLADJA OPOZORITI IN USKLADITI Z ARHITEKTOM.

OBNOVA OKEN:
- obstoječa okna se zamenjajo z novimi, ki so narejena po vzoru obstoječih
- dimenzije oken so različne
- vzorec novih oken se določi v sodelovanju z arhitektom in konservatorjem
- obstoječa okna:
  - so dvojna, škatlasta, dvokrilna
  - notranje okno ima beli oplesk, zunanje okno ima temno rjavi oplesk
- nova okna:
  - bodo iz masivnega hrastovega lesa, dvoslojna, križi so lepljeni na steklo
  - okvir notranjega okna je barvan z belo barvo, okvir zunanjega okna pa s temno rjavo
  - točne barve se določi v dogovoru z ZVKDS
- z menjavo oken se po celotnem objektu zamenja tudi notranje okenske police, ki bodo lesene v beli barvi
- prezračevalne line na podstrešju se zapre s steklom

temnorjav oplesk
na **zunanjem oknu**



ZUNANJI IZGLED TIPA OKNA 8



NOTRANJI IZGLED TIPA OKNA 8

© **Studio 1991** - uporaba dela projekta ali celote samo s pisnim soglasjem avtorjev

VRATA V1

dim. 0,90 m x 2,02 m
1 kos

V1 - VRATA GLAVNI VHOD

M 1:20

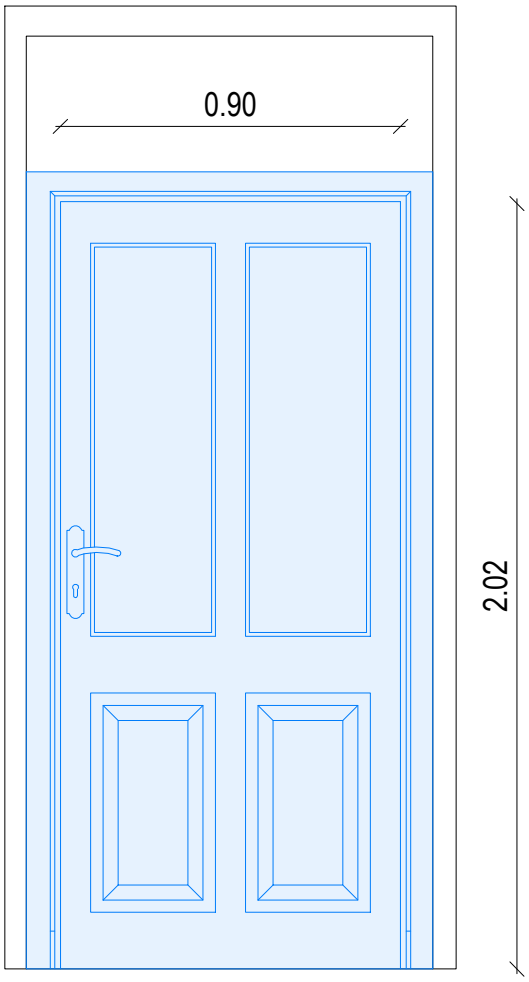

SHEMA GLAVNIH VHODNIH VRAT

VSE MERE KONTROLIRATI NA LICU MESTA! NA NESKLADJA OPOZORITI IN USKLADITI Z ARHITEKTOM.

RESTAVRACIJA VRAT:
- vhodna vrata (glavni vhod, stranski vhod in vhod v klet) se restavrira



IZGLED GLAVNIH VHODNIH VRAT

© **Studio 1991** - uporaba dela projekta ali celote samo s pisnim soglasjem avtorjev

VRATA V2

dim. 1,00 m x 2,17 m
1 kos



SHEMA STRANSKIH VHODNIH VRAT



IZGLED STRANSKEGA VHODA

V2 - VRATA STRANSKI VHOD

M 1:20

VSE MERE KONTROLIRATI NA LICU MESTA! NA NESKLADJA OPOZORITI IN USKLADITI Z ARHITEKTOM.

RESTAVRACIJA VRAT:
- vhodna vrata (glavni vhod, stranski vhod in vhod v klet) se restavrira

© **Studio 1991** - uporaba dela projekta ali celote samo s pisnim soglasjem avtorjev

VRATA V3

dim. 1,85 m x 2,07 m
1 kos

V3 - VRATA V KLET

M 1:20

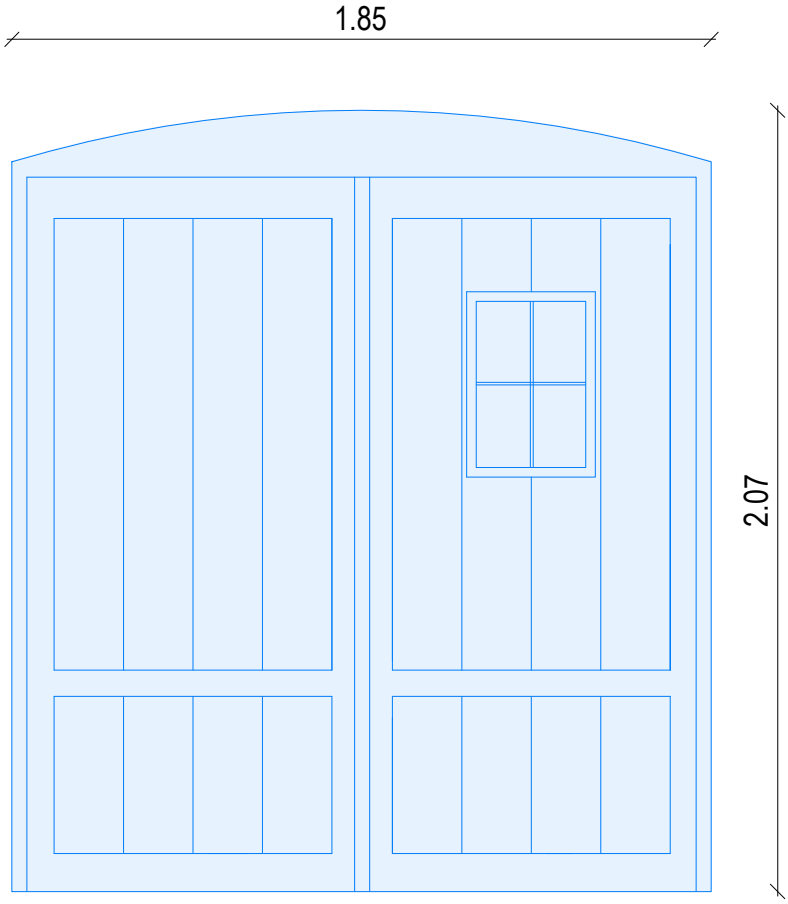

SHEMA VRAT V KLET

VSE MERE KONTROLIRATI NA LICU MESTA! NA NESKLADJA OPOZORITI IN USKLADITI Z ARHITEKTOM.

RESTAVRACIJA VRAT:
- vhodna vrata (glavni vhod, stranski vhod in vhod v klet) se restavrira



IZGLED VRAT V KLET

© **Studio 1991** - uporaba dela projekta ali celote samo s pisnim soglasjem avtorjev

D1 - STREHA

M 1:10

VSE MERE KONTROLIRATI NA LICU MESTA! NA NESKLADJA OPOZORITI IN USKLADITI Z ARHITEKTOM.

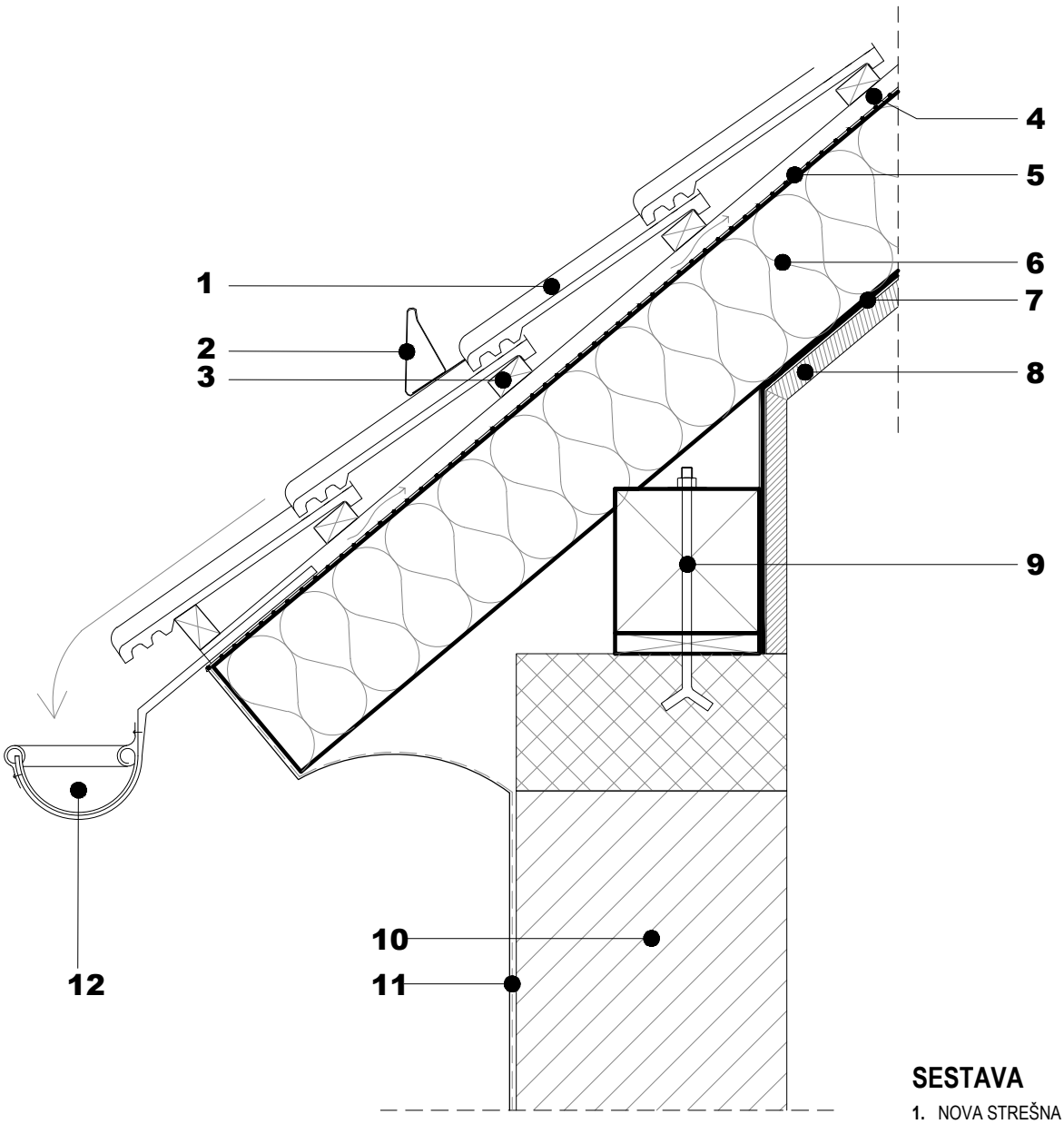

SESTAVA

1. NOVA STREŠNA KRITINA (ENAKA OBSTOJEČI)
2. SNEGOBRAN (ENAK OBSTOJEČEMU)
3. PREČNE LETVE (KONTRA LETVE) - 3x5CM
4. VZDOLŽNE LETVE (ZRAČNI KANAL) - 3CM
5. SEKUNDARNA KRITINA (VODOODPORNA, PAROPROPUSTNA FOLIJA) - 0,15CM
6. IZOLACIJA MED ŠPIROVCI - 16CM
7. PARNA OVIRA - 0,15CM
8. PODESKANJE - 3CM
9. LEGA - 20x20CM
10. TOPLOTNO IZOLACIJSKI OMET - 4-5CM
11. OPEČNA STENA
12. NOV OBEŠEN ŽLEB (ENAK OBSTOJEČEMU)

© **Studio 1991** - uporaba dela projekta ali celote samo s pisnim soglasjem avtorjev

D2 -
NOVO UREJENA POT

M 1:10

VSE MERE KONTROLIRATI NA LICU MESTA! NA NESKLADJA OPOZORITI IN USKLADITI Z ARHITEKTOM.

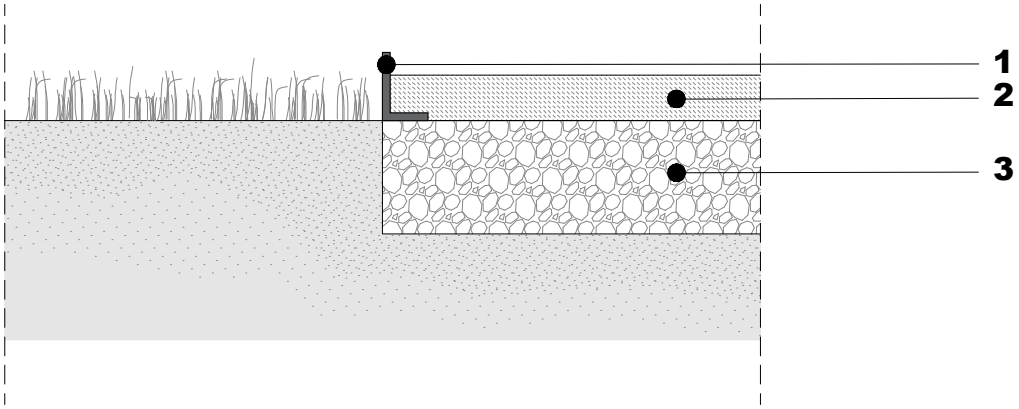

SESTAVA

1. KOVINSKI ROBNIK - H=8CM
2. POLIVRETANSKI PEŠČENI TLAK, SVETLO SIV - 5CM
3. TAMPON - 15CM

© **Studio 1991** - uporaba dela projekta ali celote samo s pisnim soglasjem avtorjev






Župančičev
svet




Cicibam teče v zeleni dan ...
On a spring day, Cicibam runs ...
ARCH
ZAGRINEK
GRAD




Le ne uči pevcev peti ...
Dare not teach a singer notes ...
Županičev
svet



NADSTROPJE / Soba 1 “PISANICE”




Ti skrivnostni moj cvet ...
Le ne uči pevcev peti ...
Dare not teach a singer notes ...


OTON ŽUPANČIČ (1878–1949)
Od Ciciban do atak-klasikov




ADAR SE CICIBAN JOČ


CHIPPERFIELD







OSNOVA - hiša


bele stene in strop


lesene tla v nadstropju


siva keramika v kleti in pritličju


stare poslikave

podboji, ograja

+

DODATNO - oprema


črno pohištvo

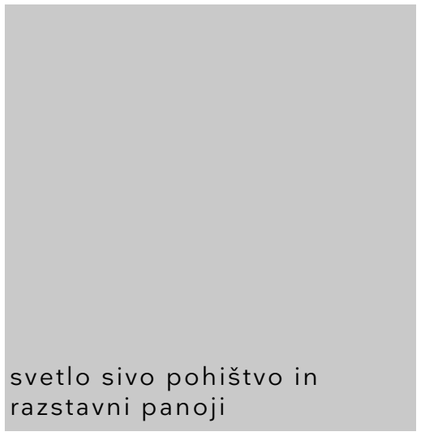
svetlo sivo pohištvo in razstavni panoji

lesene klopi

barvni poudarki

MIZARSKI NAČRTI

načrti za izvedbo

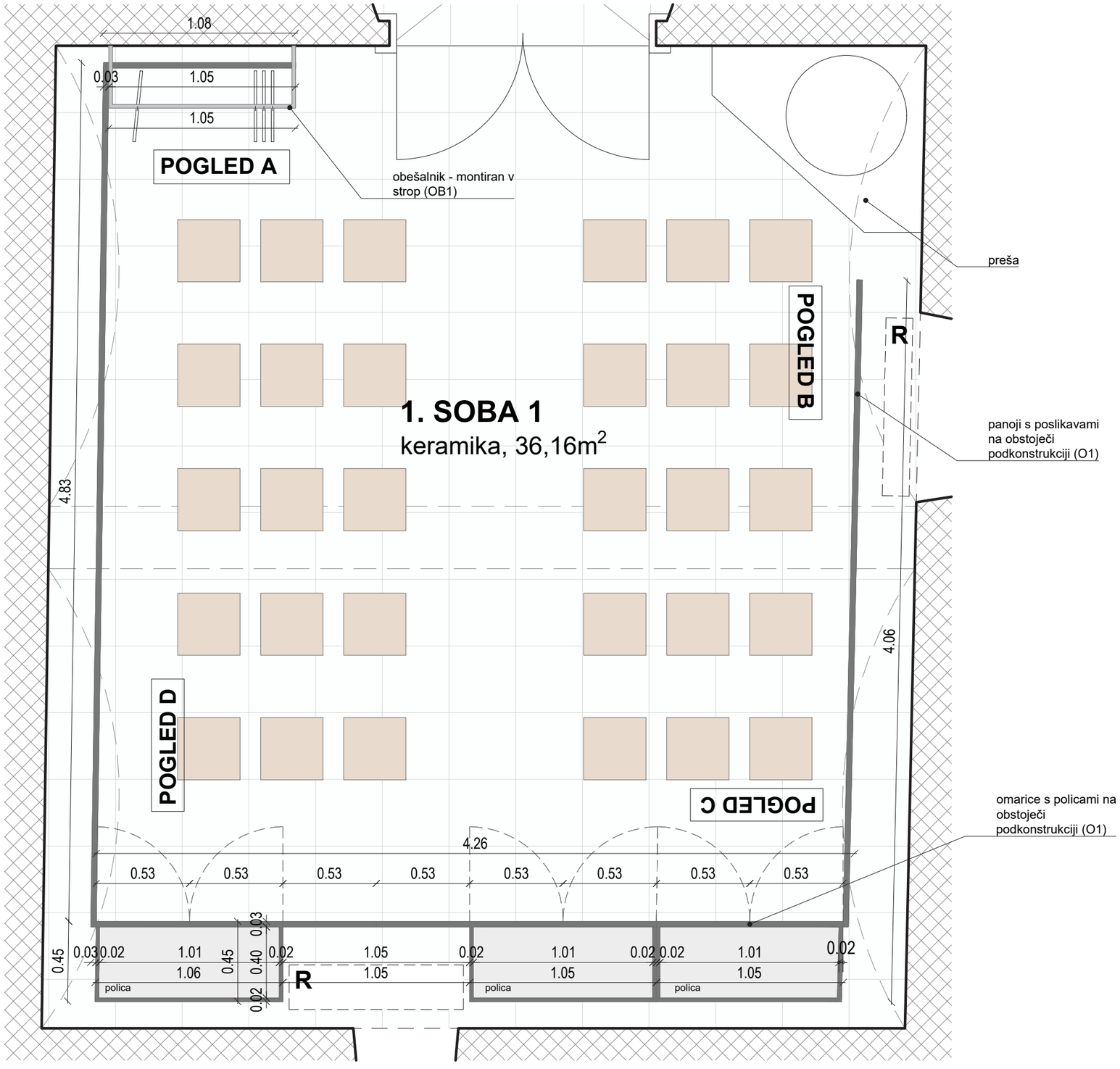

TLORIS SOBE 1 V KLETI

Obnova Spominske hiše Otona Župančiča: Župančičev svet

ime	*opis*	*merilo*
K1 - T1	SOBA 1 Tloris	1:25

Material	Obloga in omarice - vidni deli in korpus: MDF, prašno barvan po RAL-u, svetlo siva barva, mat, fino strukturna barva - PAZITI NA VODOODPORNOST, vidni stiki pod kotom 45 stopinj Obešalnik OB1: pohištvena okrogla palica fi2cm, strukturna črna barva, mat
Dodatno	kvalitetno okovje z mehkim zapiranjem, npr. Blum, premične police znotraj omarice



SHEMATSKI PRIKAZ SOBE 1 - POGLED A



SHEMATSKI PRIKAZ SOBE 1 - POGLED C

PRED IZVEDBO USKLADITI NAČRTE IN DETAJLE OPREME Z ARHITEKTOM! VSE MERE KONTROLIRATI NA LICU MESTA IN JIH PRILAGODITI DEJANSKEMU STANJU!

© **Studio 1991** - uporaba dela projekta ali celote samo s pisnim soglasjem avtorjev

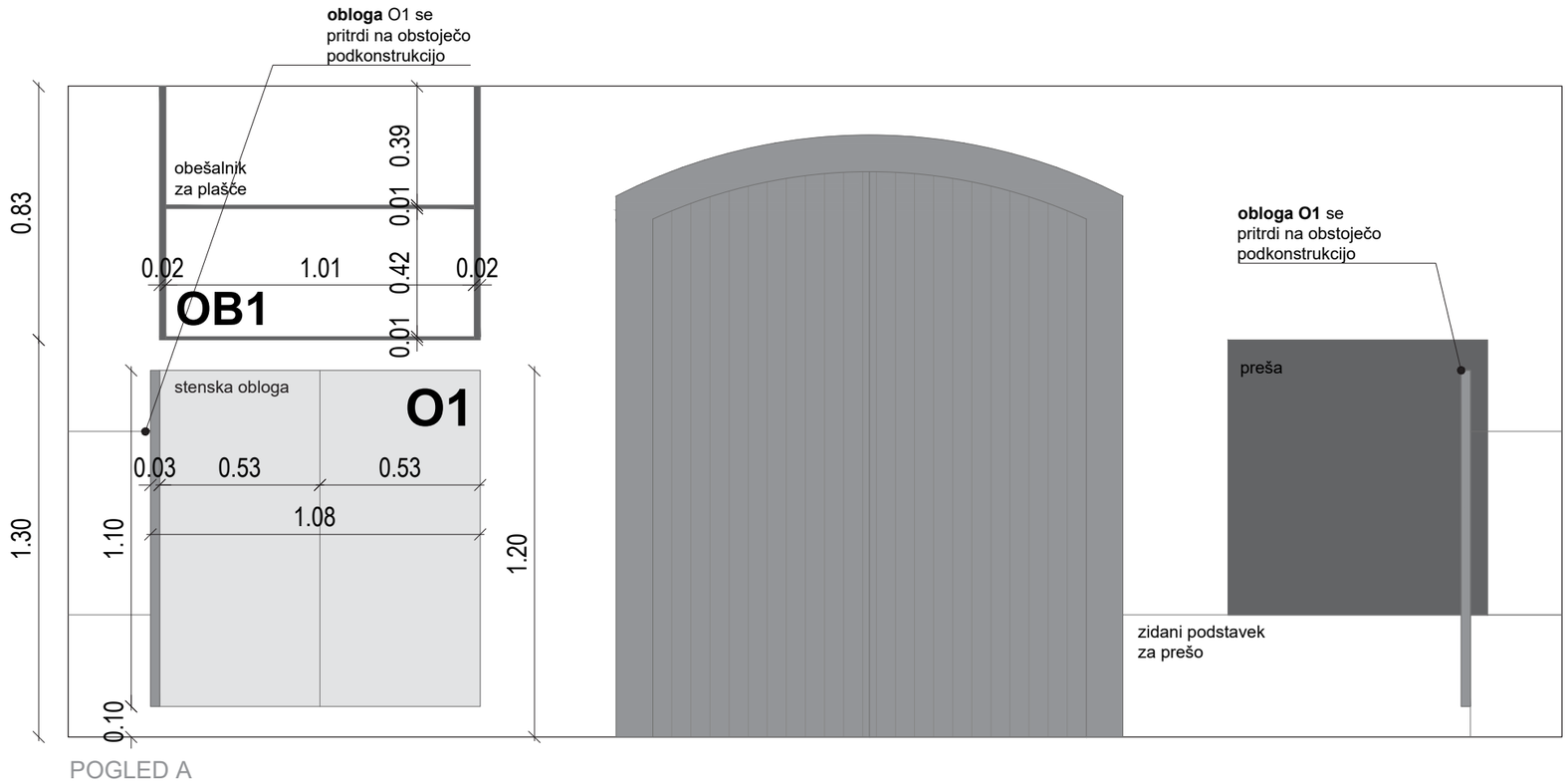

POGLED A

Obnova Spominske hiše Otona Župančiča: Župančičev svet

ime	*opis*	*merilo*
K1 - O1, OB1	SOBA 1 stenska obloga z omaricami O1, obešalnik OB1	1:20
Material	Obloga in omarice - vidni deli in korpus: MDF, prašno barvan po RAL-u, svetlo siva barva, mat, fino strukturna barva - PAZITI NA VODOODPORNOST, vidni stiki pod kotom 45 stopinj Obešalnik OB1: pohištvena okrogla palica fi2cm, strukturna črna barva, mat	
Dodatno	kvalitetno okovje z mehkim zapiranjem, npr. Blum, premične police znotraj omarice	



SHEMATSKI PRIKAZ SOBE 1

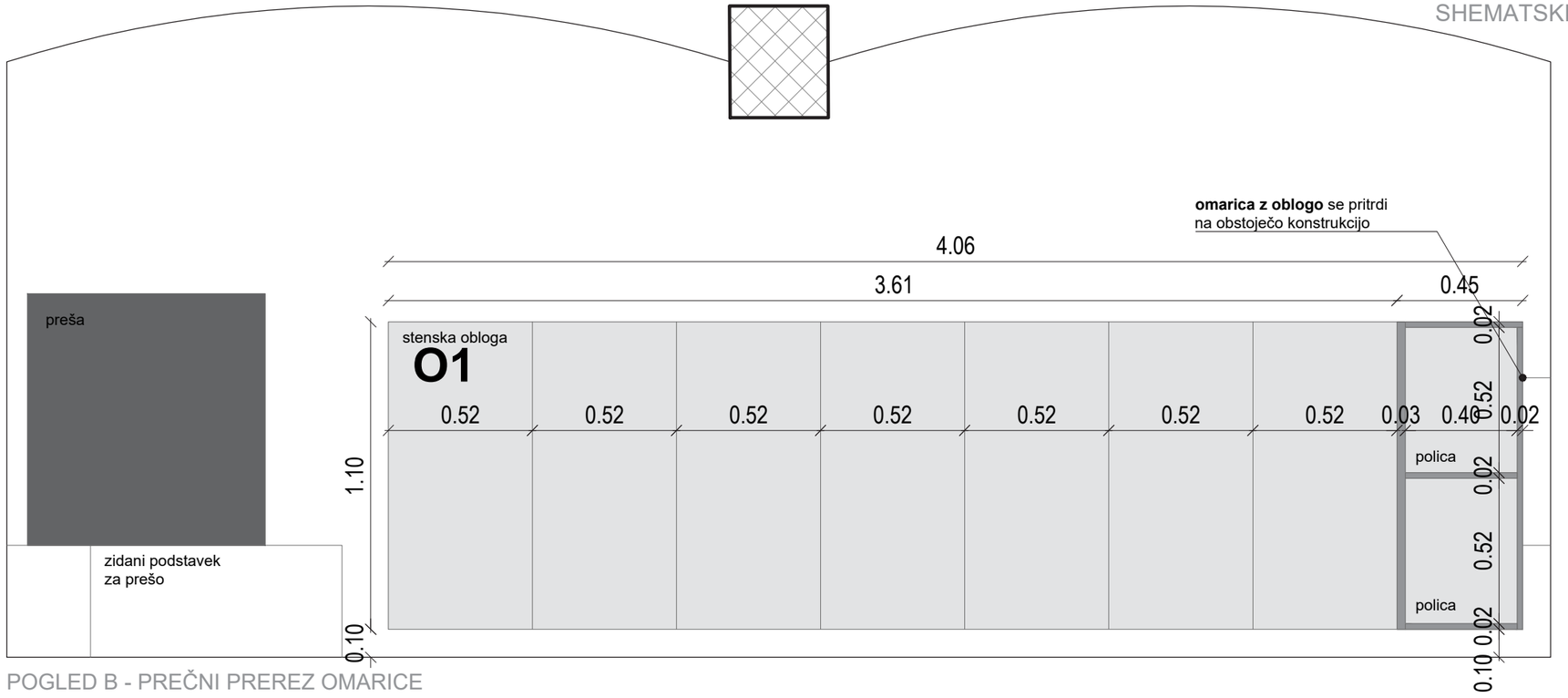

POGLED B - PREČNI PREREZ OMARICE

PRED IZVEDBO USKLADITI NAČRTE IN DETAJLE OPREME Z ARHITEKTOM! VSE MERE KONTROLIRATI NA LICU MESTA IN JIH PRILAGODITI DEJANSKEMU STANJU!

© **Studio 1991** - uporaba dela projekta ali celote samo s pisnim soglasjem avtorjev

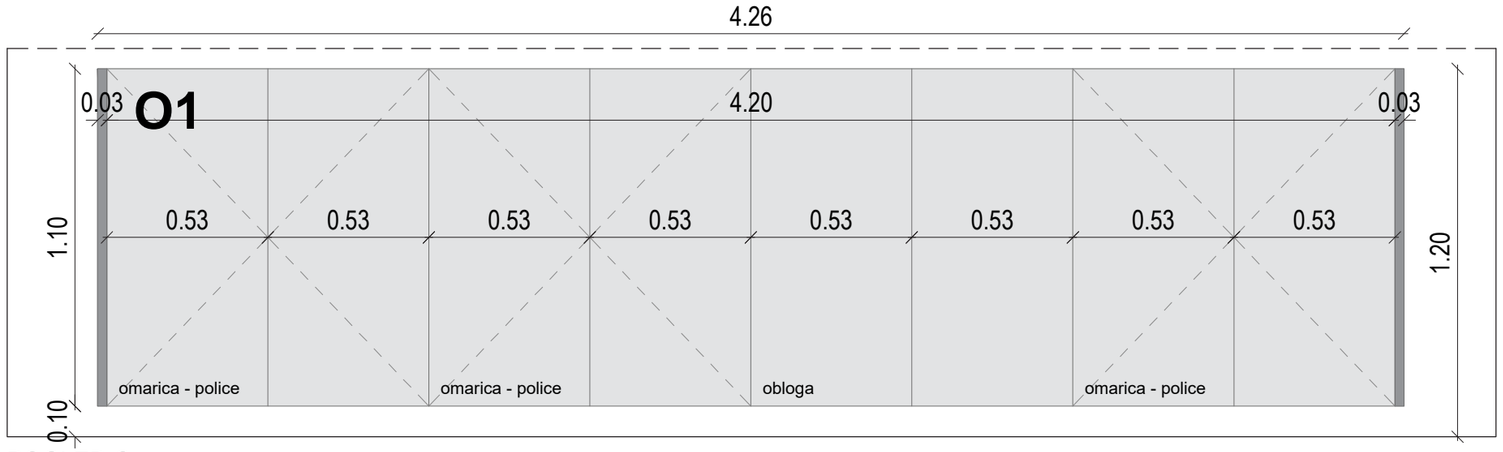

POGLED C

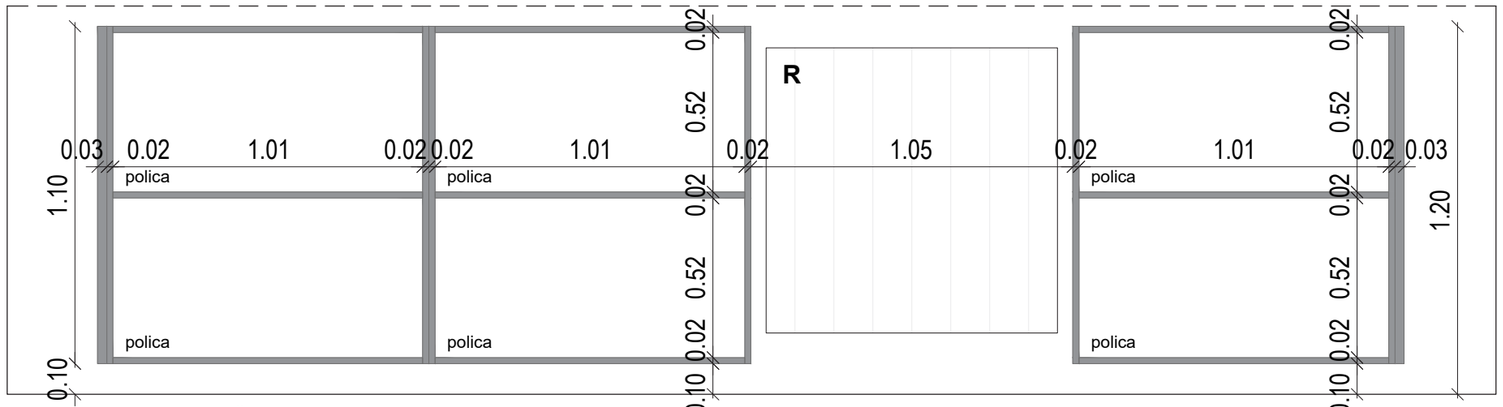

POGLED C - VZDOLŽNI PREREZ OMARIC

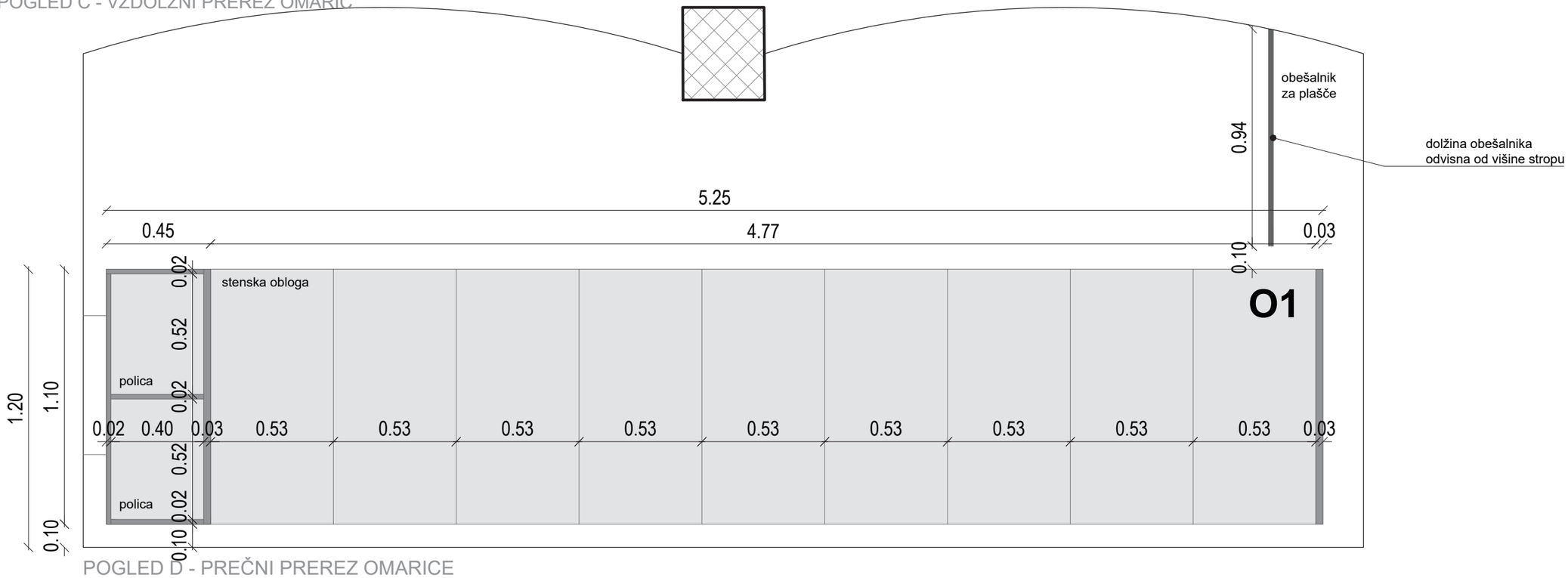

POGLED D - PREČNI PREREZ OMARICE

Obnova Spominske hiše Otona Župančiča: Župančičev svet

ime	*opis*	*merilo*
K1 - O1	SOBA 1 stenska obloga z omaricami O1	1:20
Material	Obloga in omarice - vidni deli in korpus: MDF, prašno barvan po RAL-u, svetlo siva barva, mat, fino strukturna barva - PAZITI NA VODOODPORNOST, vidni stiki pod kotom 45 stopinj	
Dodatno	kvalitetno okovje z mehkim zapiranjem, npr. Blum, premične police znotraj omarice	



SHEMATSKI PRIKAZ SOBE 1

PRED IZVEDBO USKLADITI NAČRTE IN DETAJLE OPREME Z ARHITEKTOM! VSE MERE KONTROLIRATI NA LICU MESTA IN JIH PRILAGODITI DEJANSKEMU STANJU!

© **Studio 1991** - uporaba dela projekta ali celote samo s pisnim soglasjem avtorjev

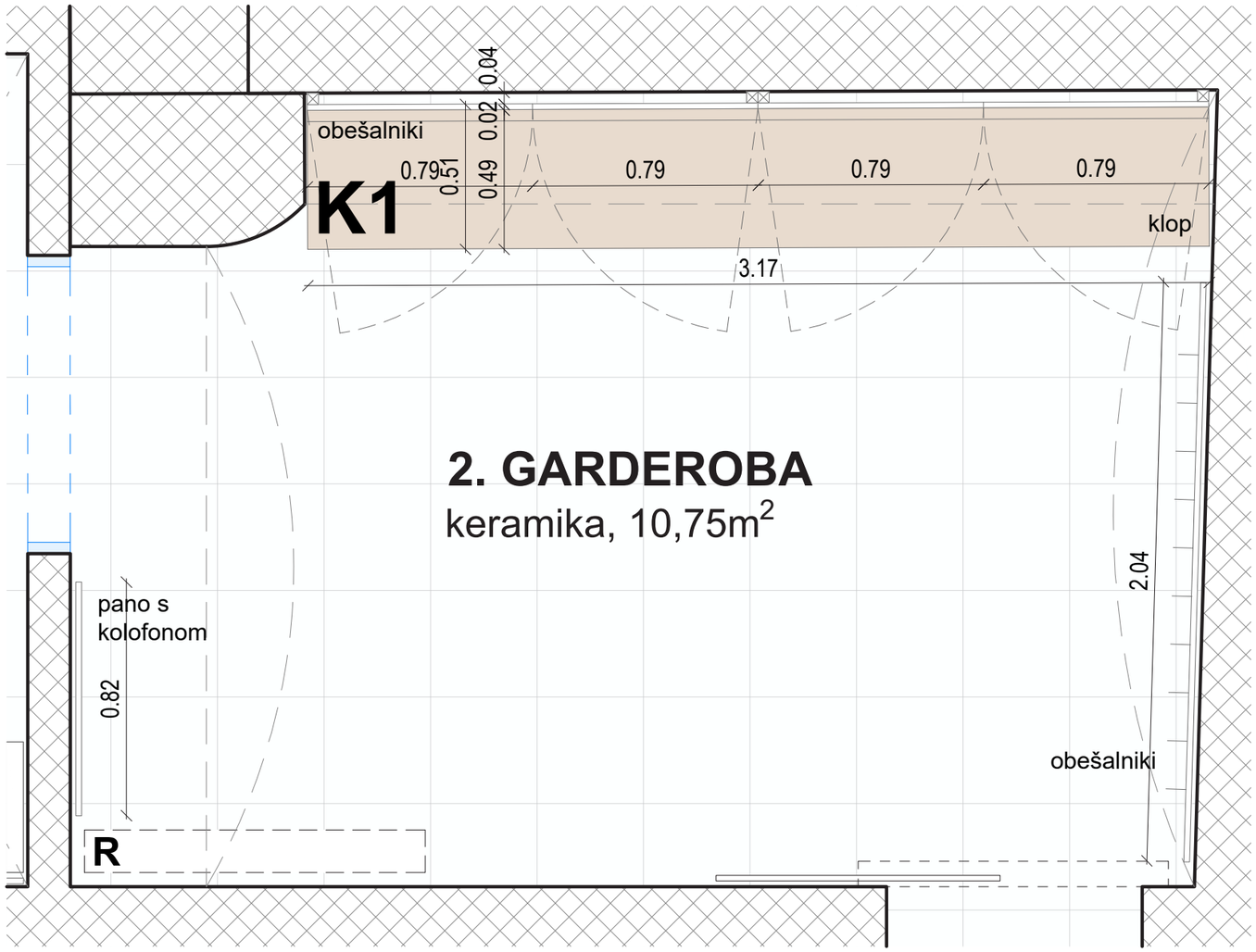

TLORIS GARDEROBE

Obnova Spominske hiše Otona Župančiča: Župančičev svet

ime	*opis*	*merilo*
P1 - T2	GARDEROBA Tloris	1:20

Material	Klop: kovinska podkonstrukcija, MDF, furnir hrast, mat lak - PAZITI NA ODPORNOST Obloga z obešalniki: MDF, prašno barvan po RAL-u, svetlo siv, fino strukturna barva mat, obešalniki hrast masiva Kolofon: print na platno, napeto na okvir, ki je na podkonstrukciji - glej obstoječe razstavne panoje
Dodatno	Vidni stiki pod kotom 45 stopinj



SHEMATSKI PRIKAZ GARDEROBE



SHEMATSKI PRIKAZ GARDEROBE

PRED IZVEDBO USKLADITI NAČRTE IN DETAJLE OPREME Z ARHITEKTOM! VSE MERE KONTROLIRATI NA LICU MESTA IN JIH PRILAGODITI DEJANSKEMU STANJU!

© **Studio 1991** - uporaba dela projekta ali celote samo s pisnim soglasjem avtorjev

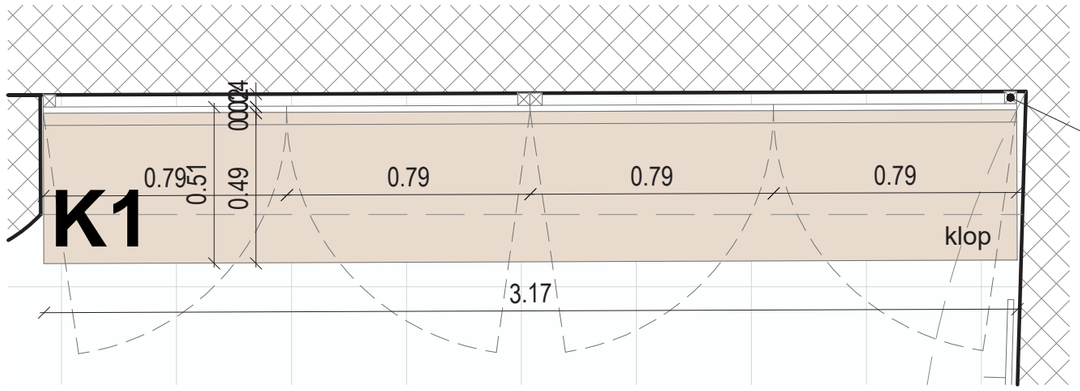

TLORIS KLOPI IN OBLOGE

konstrukcija za oblogo,
kvadratni prerez, dim.
4x4cm

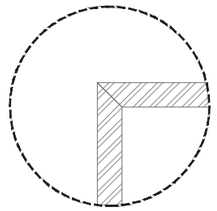

vidni stiki izvedeni
pod kotom 45 stopinj

odpiranje obloge za
dostop do el. omarice

širina kolofona odvisna
od širine stene, odmik
na vsaki strani 10 cm

Obnova Spominske hiše Otona Župančiča: Župančičev svet

ime	*opis*	*merilo*
P1 - K1	GARDEROBA Klop z obešalniki K1	1:20

Material	Klop: kovinska podkonstrukcija, MDF, furnir hrast, mat lak - PAZITI NA ODPORNOST Obloga z obešalniki: MDF, prašno barvan po RAL-u, svetlo siv, fino strukturna barva mat, obešalniki hrast masiva Kolofon: print na platno, napeto na okvir, ki je na podkonstrukciji - glej obstoječe razstavne panoje
Dodatno	Vidni stiki pod kotom 45 stopinj

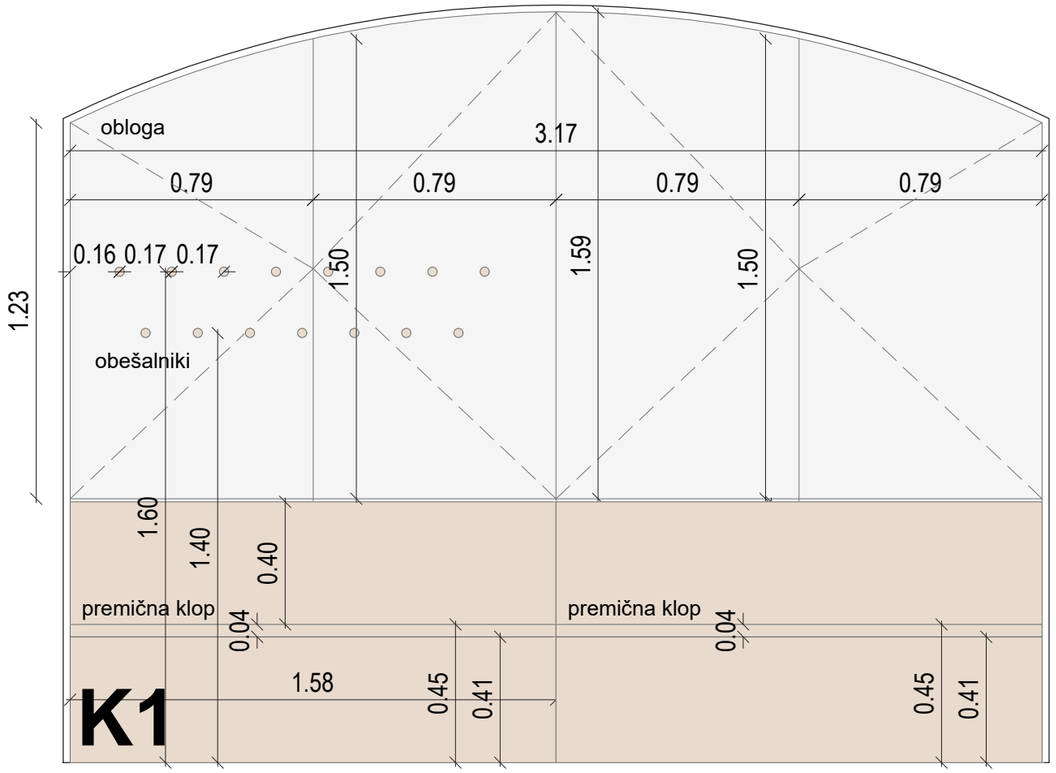

POGLED NA OBLOGO IN VZDOLŽNI PREREZ KLOPI

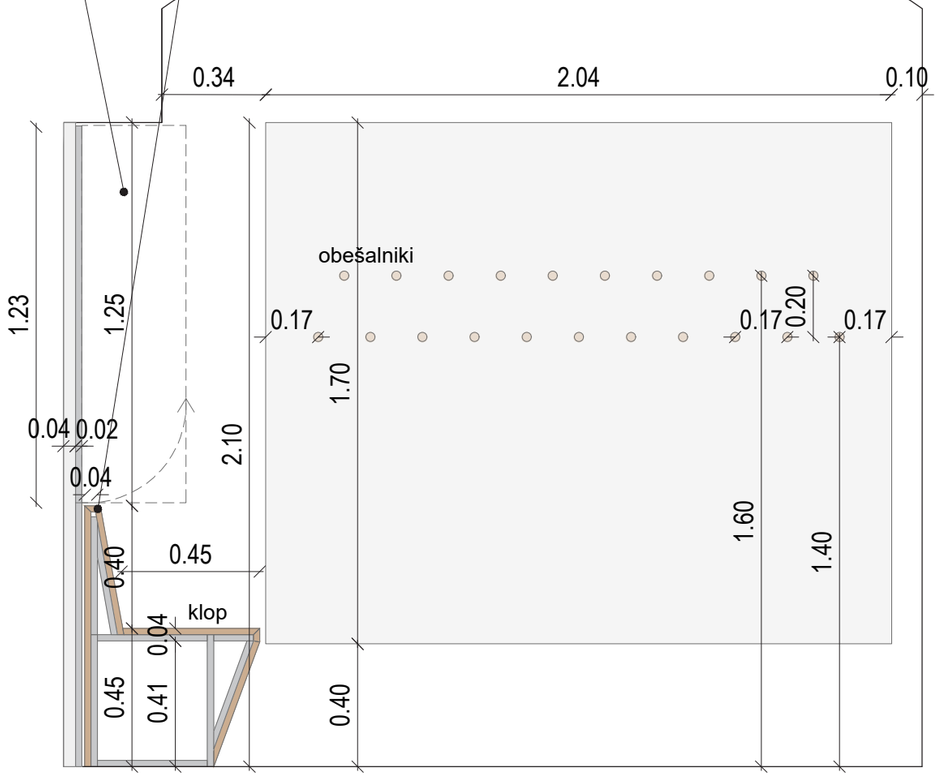

POGLED NA OBEŠALNIKE IN PREČNI PREREZ KLOPI

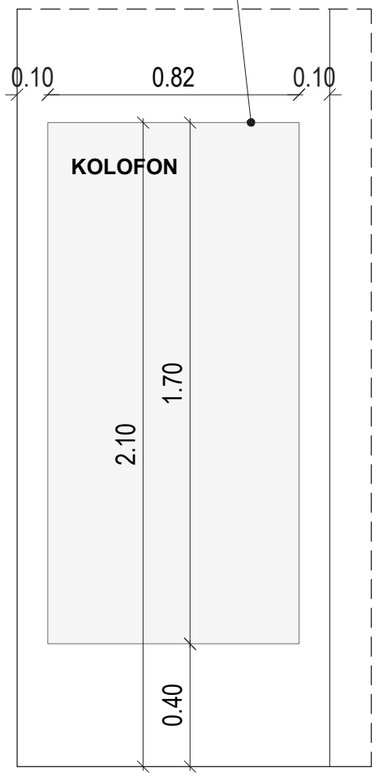

POGLED NA KOLOFON

PRED IZVEDBO USKLADITI NAČRTE IN DETAJLE OPREME Z ARHITEKTOM! VSE MERE KONTROLIRATI NA LICU MESTA IN JIH PRILAGODITI DEJANSKEMU STANJU!

© **Studio 1991** - uporaba dela projekta ali celote samo s pisnim soglasjem avtorjev

Obnova Spominske hiše Otona Župančiča: Župančičev svet

ime	*opis*	*merilo*
P2 - T3	SPREJEMNICA S TRGOVINO Tloris	1:20

Material	Pult: vidne stranice - MDF, prašno barvan po RAL-u, črna barva, fino strukturna barva, mat; Delovna površina: črna kompakt plošča; Korpus M1: iveral, črna barva, mat, ABS nalimki 1mm; Odprte police: konstrukcija palic - pohištvene kovinske palice, kvadraten prerez 2x2cm, barvano po RAL-u, svetlo siva barva, fino strukturna barva, mat, stiki varjeni ali po dogovoru; Police in vidni deli omare: MDF, prašno barvan po RAL-u, svetlo siva barva, fino strukturna barva, mat; Korpus O2: iveral, svetlo siva barva, mat, ABS nalimki 1mm; Razstavni pano: tiskano platno napeto na MDF plošče, montirane na steno na distančnikih (po vzoru obstoječih razstavnih panojev)
Dodatno	kvalitetno okovje z mehkim zapiranjem, npr. Blum, premične police znotraj omare

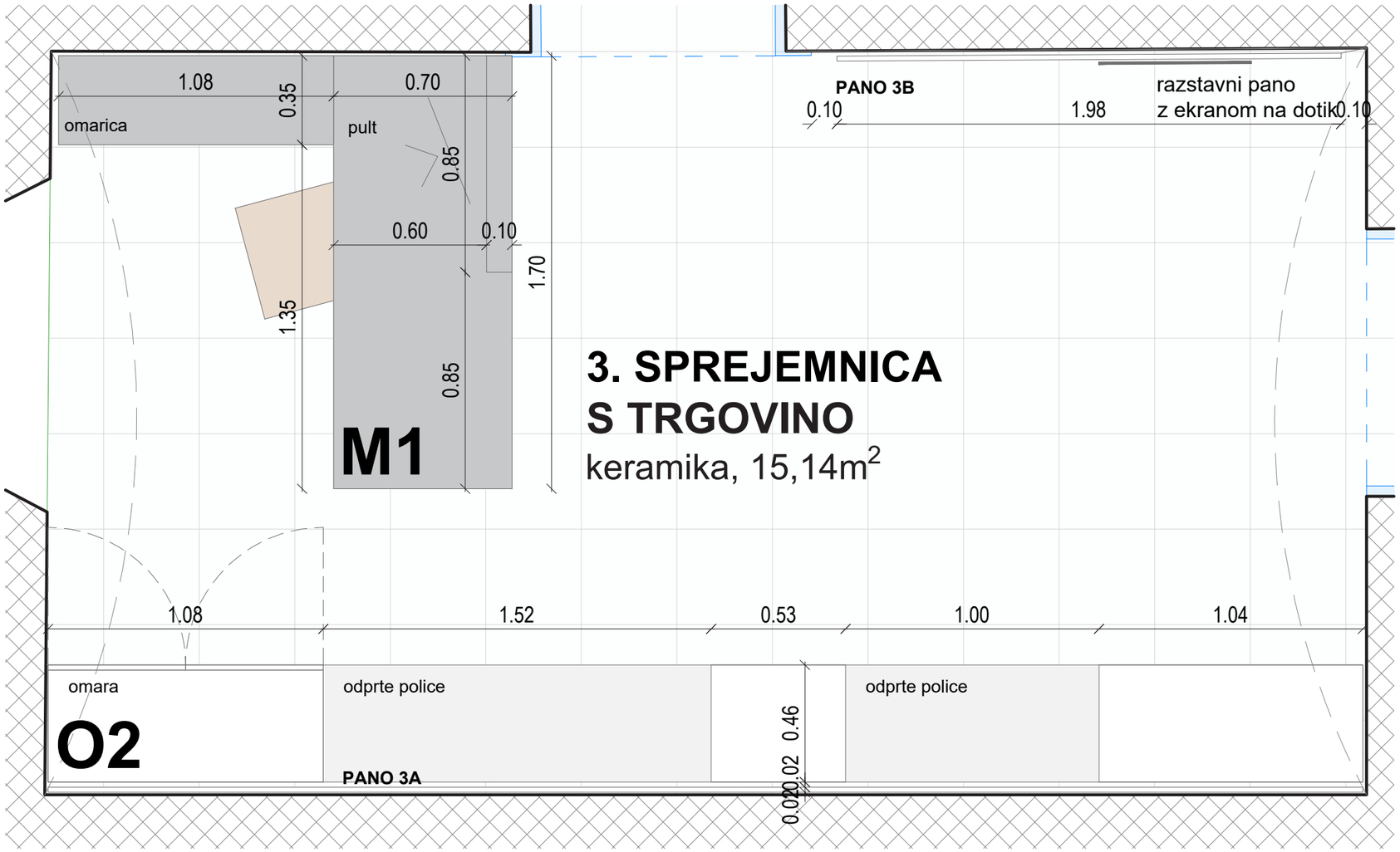

TLORIS SPREJEMNICE S TRGOVINO



SHEMATSKI PRIKAZ SPREJEMNICE S TRGOVINO



SHEMATSKI PRIKAZ SPREJEMNICE S TRGOVINO

PRED IZVEDBO USKLADITI NAČRTE IN DETAJLE OPREME Z ARHITEKTOM! VSE MERE KONTROLIRATI NA LICU MESTA IN JIH PRILAGODITI DEJANSKEMU STANJU!

© **Studio 1991** - uporaba dela projekta ali celote samo s pisnim soglasjem avtorjev

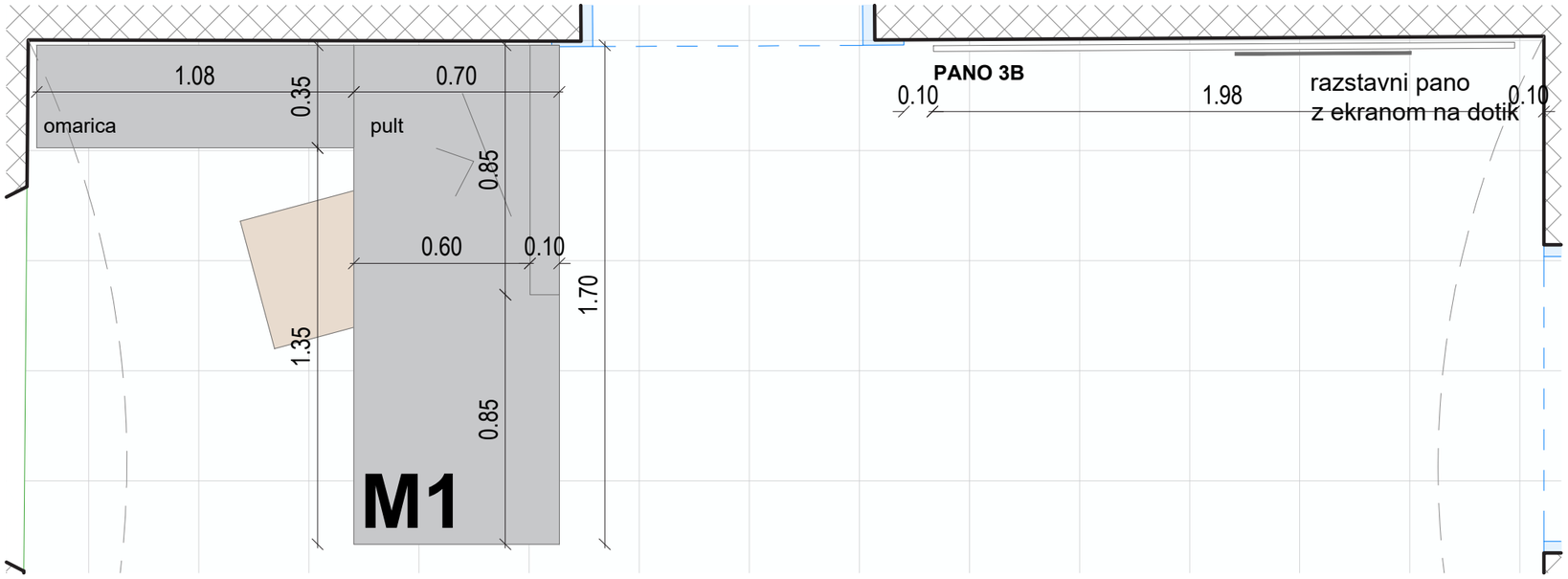

Obnova Spominske hiše Otona Župančiča: Župančičev svet

ime	*opis*	*merilo*
P2 - M1, 3B	SPREJEMNICA S TRGOVINO sprejemni pult M1, razstavni pano 3B	1:20

Material	Vidne stranice: MDF, prašno barvan po RAL-u, črna barva, fino strukturna barva, mat; Delovna površina: črna kompakt plošča; Korpus: iveral, črna barva, mat, ABS nalimki 1mm Razstavni pano: tiskano platno napeto na MDF plošče, montirane na steno na distančnikih (po vzoru obstoječih razstavnih panojev)
Dodatno	kvalitetno okovje z mehkim zapiranjem, npr. Blum

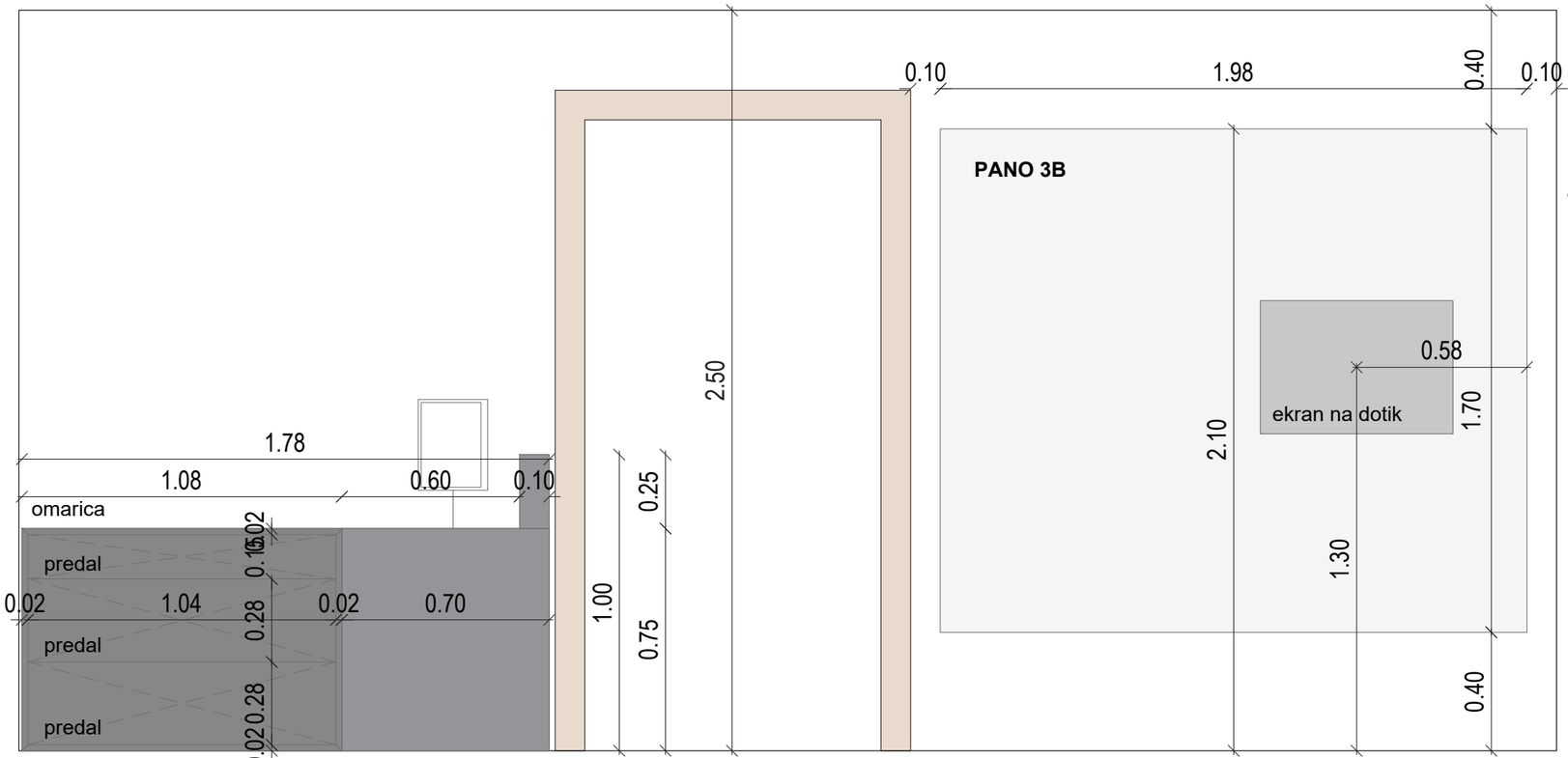

POGLED NA PULT Z OMARICO IN PANO Z EKRANOM

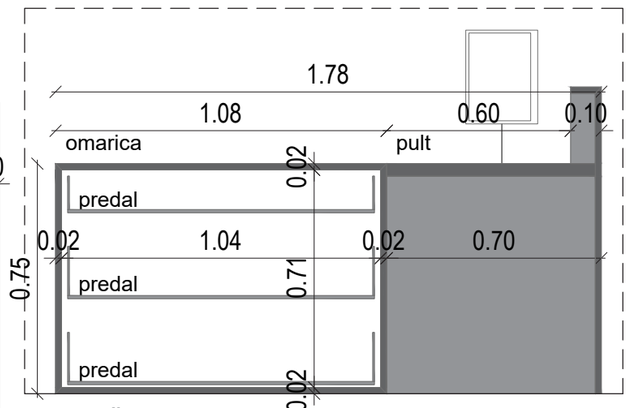

PREČNI PREREZ PULTA

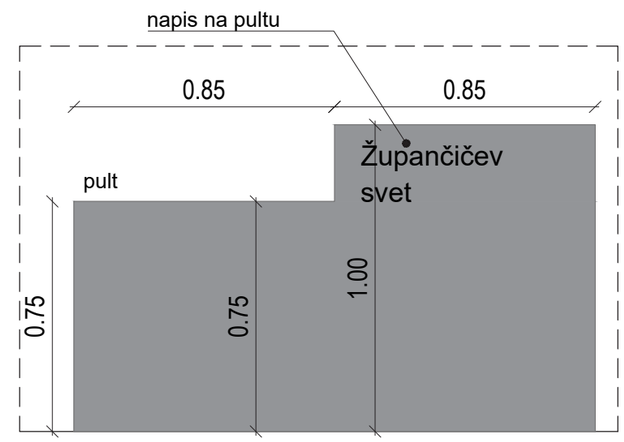

VZDOLŽNI POGLED NA PULT

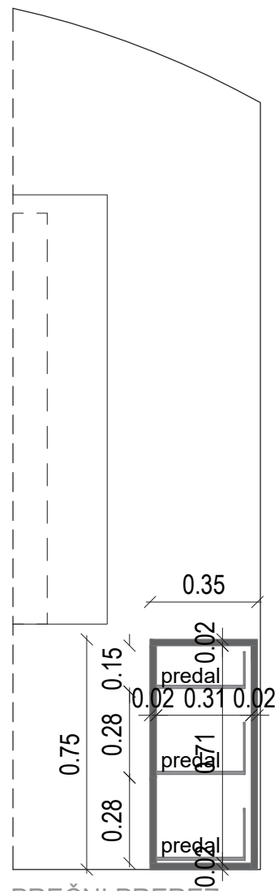

PREČNI PREREZ OMARICE

PRED IZVEDBO USKLADITI NAČRTE IN DETAJLE OPREME Z ARHITEKTOM! VSE MERE KONTROLIRATI NA LICU MESTA IN JIH PRILAGODITI DEJANSKEMU STANJU!

© **Studio 1991** - uporaba dela projekta ali celote samo s pisnim soglasjem avtorjev

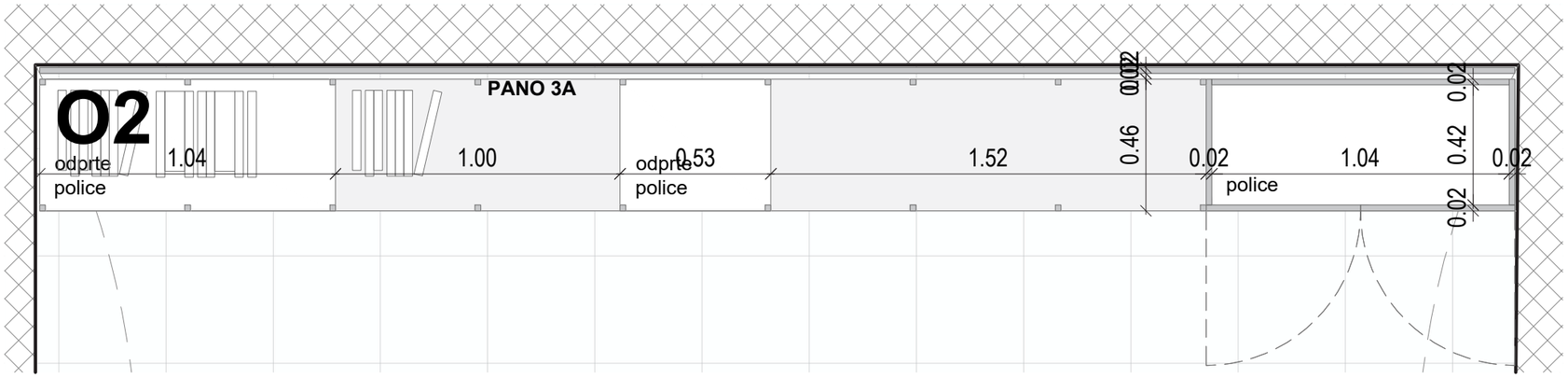

TLORIS ODPRTIH POLIC IN OMARE

Obnova Spominske hiše Otona Župančiča: Župančičev svet

ime	*opis*	*merilo*
P2 - O2, 3A	SPREJEMNICA S TRGOVINO odprte police in omara O2, razstavni pano 3A	1:20

Material	Odprte police: konstrukcija palic - pohištvene kovinske palice, kvadraten prerez 2x2cm, barvano po RAL-u, svetlo siva barva, fino strukturna barva, mat, stiki varjeni ali po dogovoru; Police in vidni deli omare: MDF, prašno barvan po RAL-u, svetlo siva barva, fino strukturna barva, mat; Korpus: iveral, svetlo siva barva, mat, ABS nalimki 1mm Razstavni pano: tiskano platno napeto na MDF plošče, montirane na steno na distančnikih (po vzoru obstoječih razstavnih panojev)
Dodatno	kvalitetno okovje z mehkim zapiranjem, npr. Blum premične police znotraj omarice

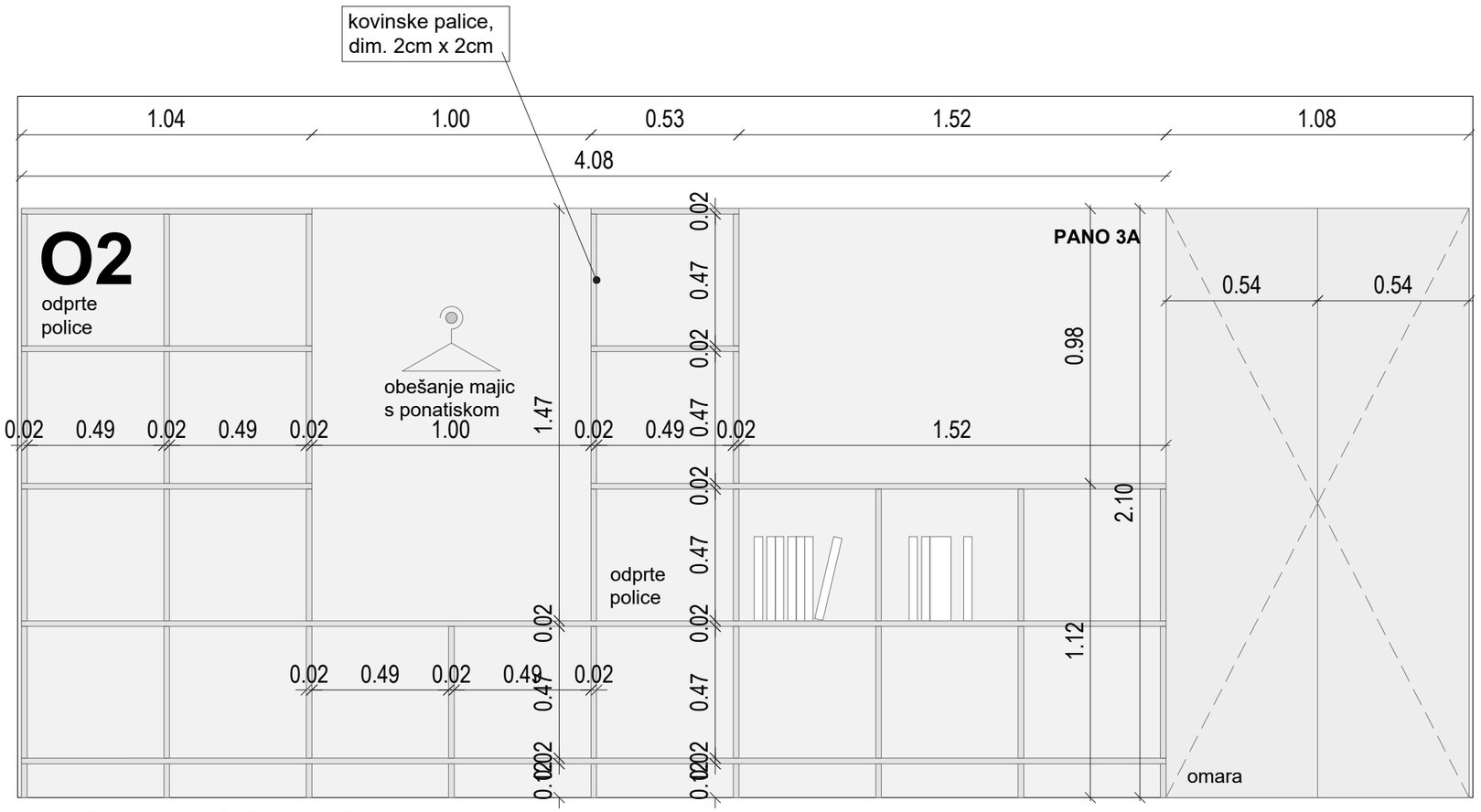

POGLED NA ODPRTE POLICE IN OMARO

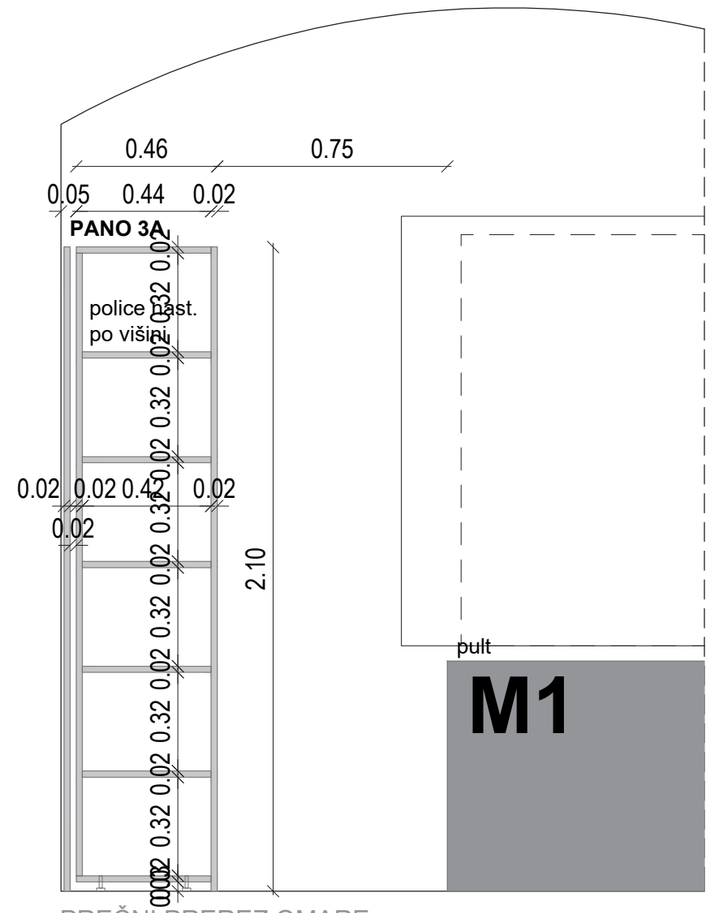

PREČNI PREREZ OMARE

PRED IZVEDBO USKLADITI NAČRTE IN DETAJLE OPREME Z ARHITEKTOM! VSE MERE KONTROLIRATI NA LICU MESTA IN JIH PRILAGODITI DEJANSKEMU STANJU!

© **Studio 1991** - uporaba dela projekta ali celote samo s pisnim soglasjem avtorjev

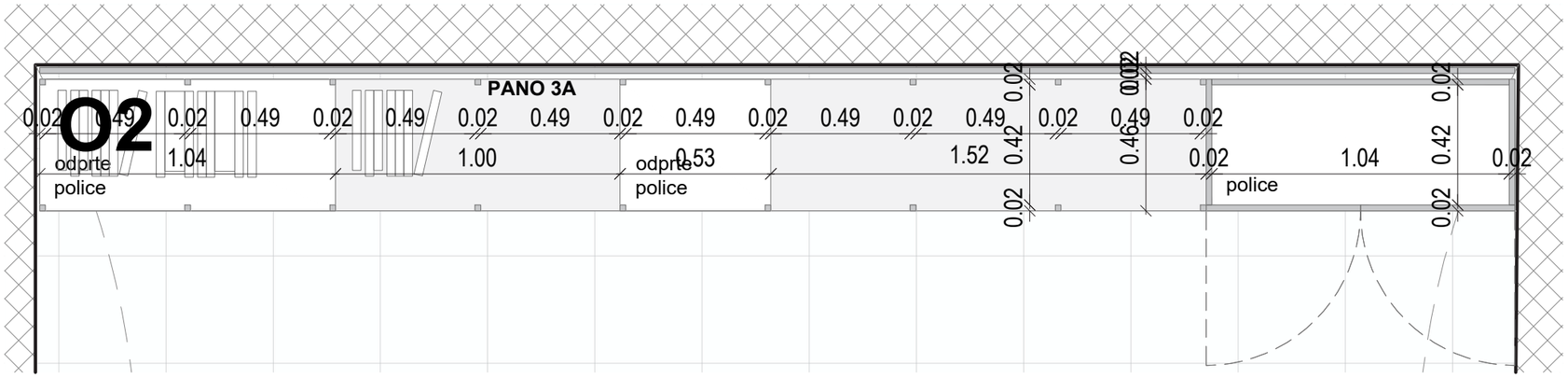

TLORIS ODPRTIH POLIC IN OMARE

Obnova Spominske hiše Otona Župančiča: Župančičev svet

ime	*opis*	*merilo*
P2 - O2, 3A	SPREJEMNICA S TRGOVINO odprte police in omara O2, razstavni pano 3A	1:20

Material	Odprte police: konstrukcija palic - pohištvene kovinske palice, kvadraten prerez 2x2cm, barvano po RAL-u, svetlo siva barva, fino strukturna barva, mat, stiki varjeni ali po dogovoru; Police in vidni deli omare: MDF, prašno barvan po RAL-u, svetlo siva barva, fino strukturna barva, mat; Korpus: iveral, svetlo siva barva, mat, ABS nalimki 1mm Razstavni pano: tiskano platno napeto na MDF plošče, montirane na steno na distančnikih (po vzoru obstoječih razstavnih panojev)
Dodatno	kvalitetno okovje z mehkim zapiranjem, npr. Blum premične police znotraj omarice

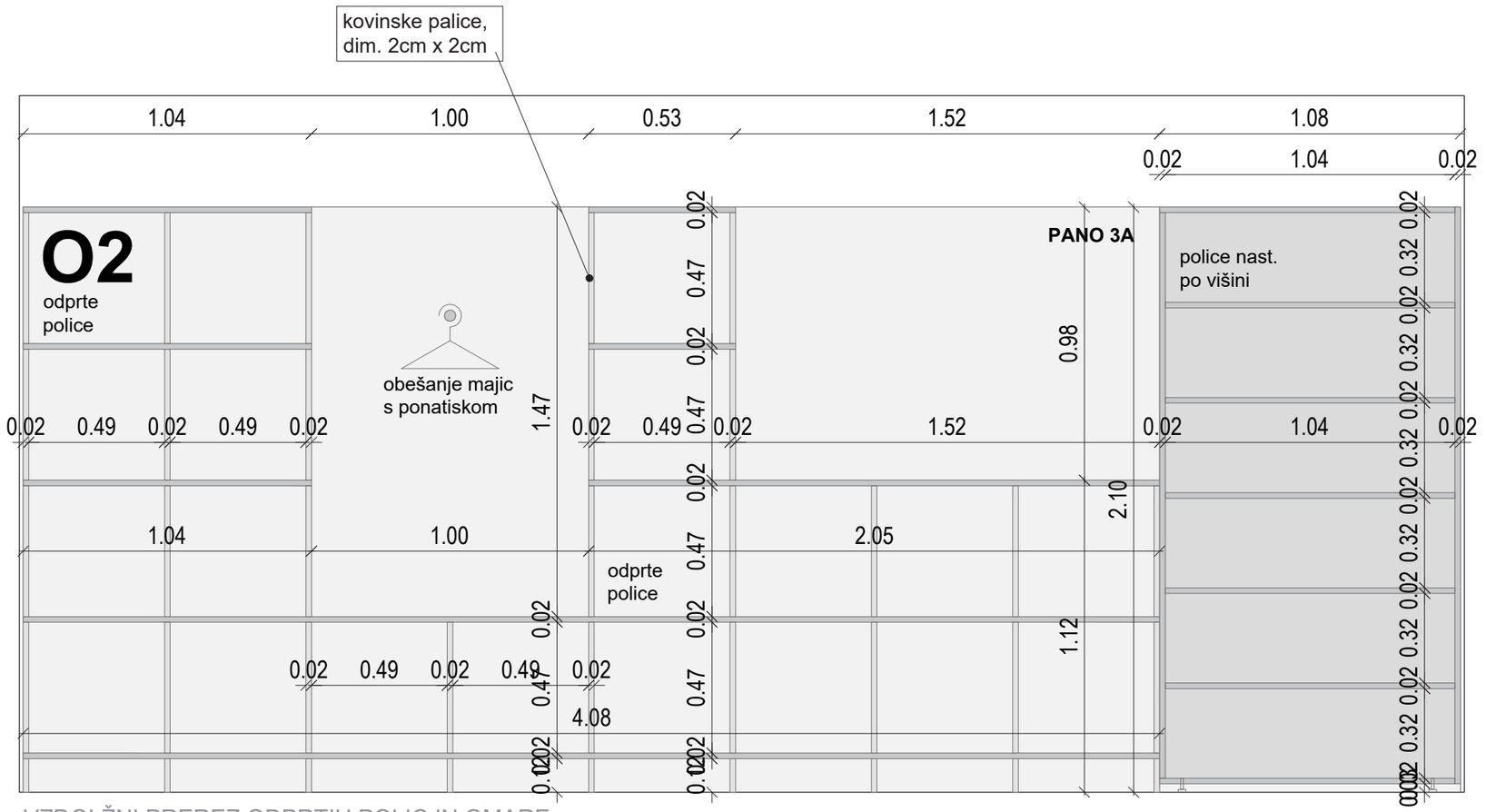

VZDOLŽNI PREREZ ODPRTIH POLIC IN OMARE

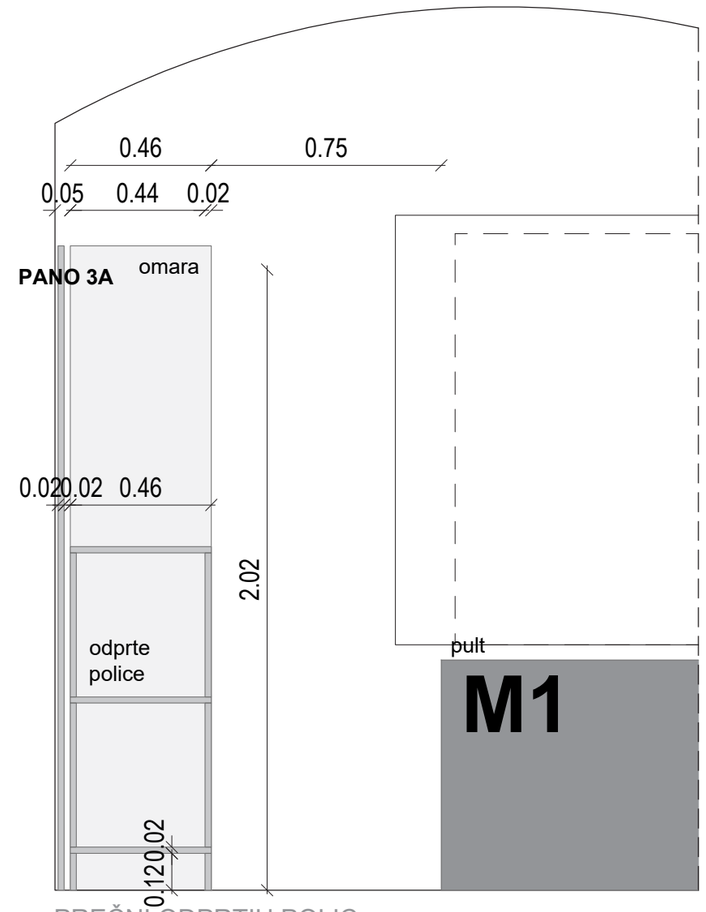

PREČNI ODPRTIH POLIC

PRED IZVEDBO USKLADITI NAČRTE IN DETAJLE OPREME Z ARHITEKTOM! VSE MERE KONTROLIRATI NA LICU MESTA IN JIH PRILAGODITI DEJANSKEMU STANJU!

© **Studio 1991** - uporaba dela projekta ali celote samo s pisnim soglasjem avtorjev

Obnova Spominske hiše Otona Župančiča: Župančičev svet

ime	*opis*	*merilo*
N1 - T4	VHODNA SOBA Tloris	1:20

Material

Vitrina in klop: Vidne stranice - MDF, prašno barvan po RAL-u, črna barva, fino strukturna barva, mat;
Steklena škatla - kaljeno steklo 10mm, stiki pod kotom 45 stopinj, silikonirani, snemljiva (po vzoru obstoječih vitrin - detajle uskladiti z izvajalcem in arhitektom);
Korpus - iveral, črna barva, mat, ABS 1mm;
Razstavni pano: tiskano platno napeto na MDF plošče, montirane na steno na distančnikih (po vzoru obstoječih razstavnih panojev)



TLORIS VHODNE SOBE

TLORIS VHODNE SOBE



SHEMATSKI PRIKAZ VHODNE SOBE

PRED IZVEDBO USKLADITI NAČRTE IN DETAJLE OPREME Z ARHITEKTOM! VSE MERE KONTROLIRATI NA LICU MESTA IN JIH PRILAGODITI DEJANSKEMU STANJU!

© **Studio 1991** - uporaba dela projekta ali celote samo s pisnim soglasjem avtorjev

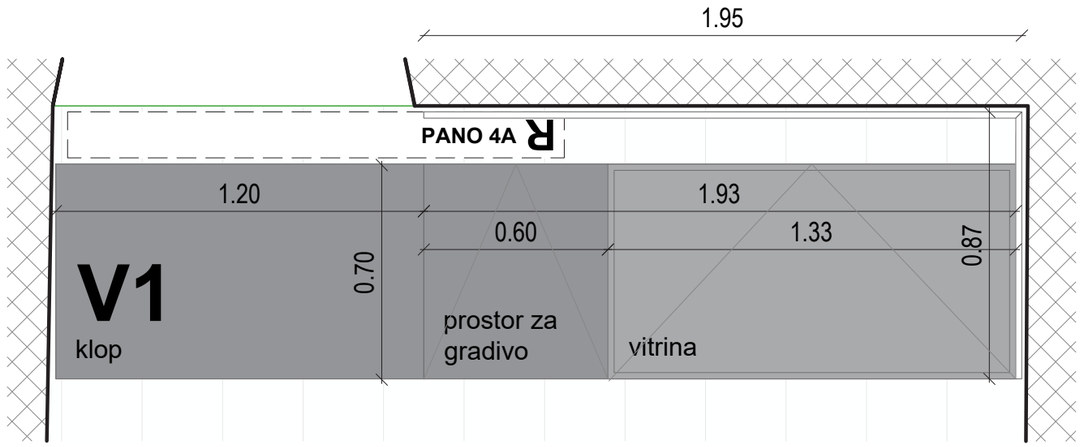



SHEMATSKI PRIKAZ VHODNE SOBE

Obnova Spominske hiše Otona Župančiča: Župančičev svet

ime	*opis*	*merilo*
N1 - V1, 4A	VHODNA SOBA vitrina in klop V1, razstavni pano 4A	1:20

Material

Vitrina in klop: Vidne stranice - MDF, prašno barvan po RAL-u, črna barva, fino strukturna barva, mat;
Steklena škatla - kaljeno steklo 10mm, stiki pod kotom 45 stopinj, silikonirani, snemljiva (po vzoru obstoječih vitrin - detajle uskladiti z izvajalcem in arhitektom); Korpus - iveral, črna barva, mat, ABS 1mm;
Razstavni pano: tiskano platno napeto na MDF plošče, montirane na steno na distančnikih (po vzoru obstoječih razstavnih panojev)

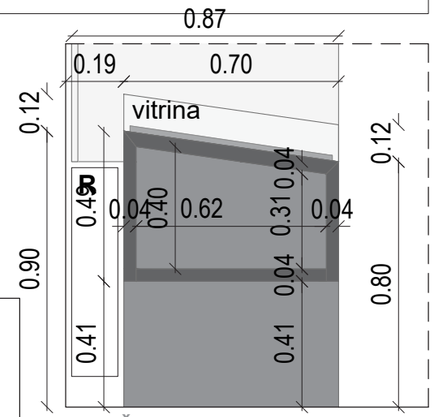

PREČNI PREREZ VITRINE

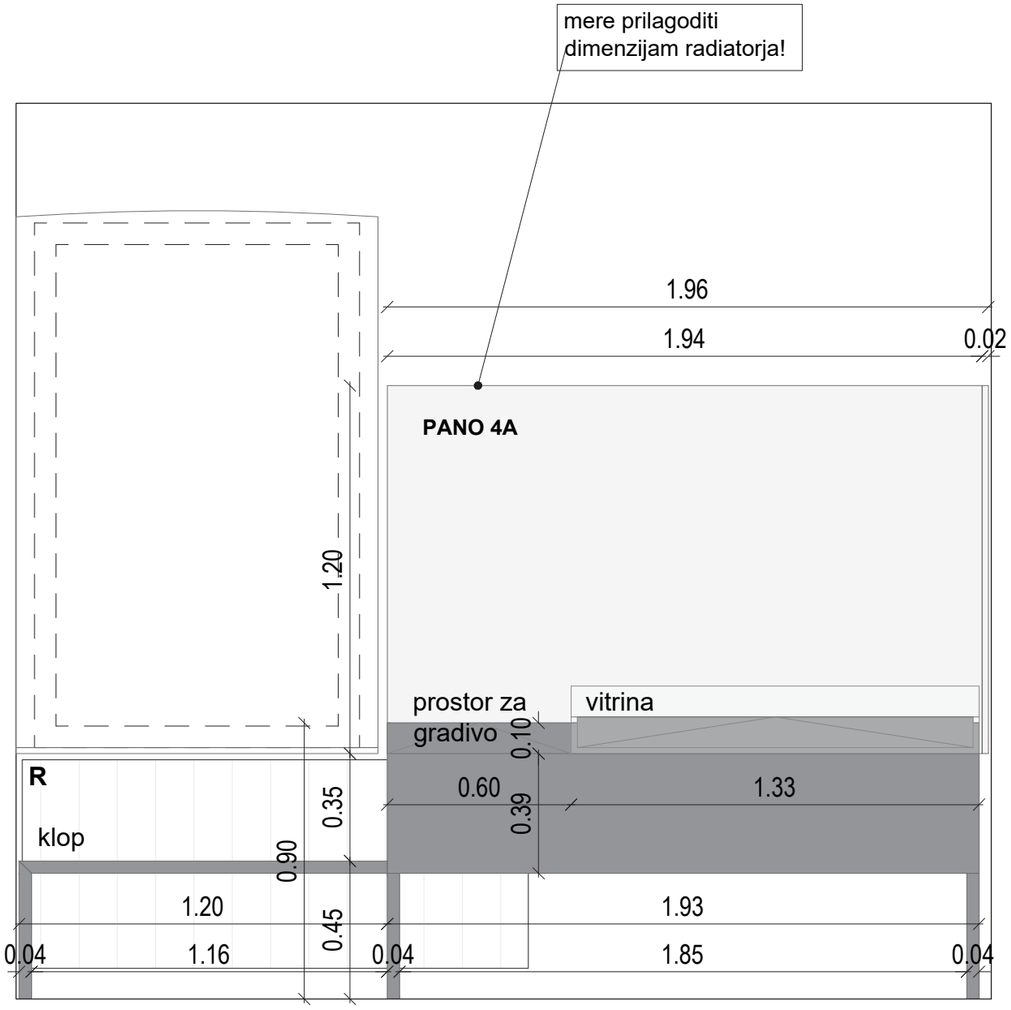

POGLED NA KLOP IN VITRINO

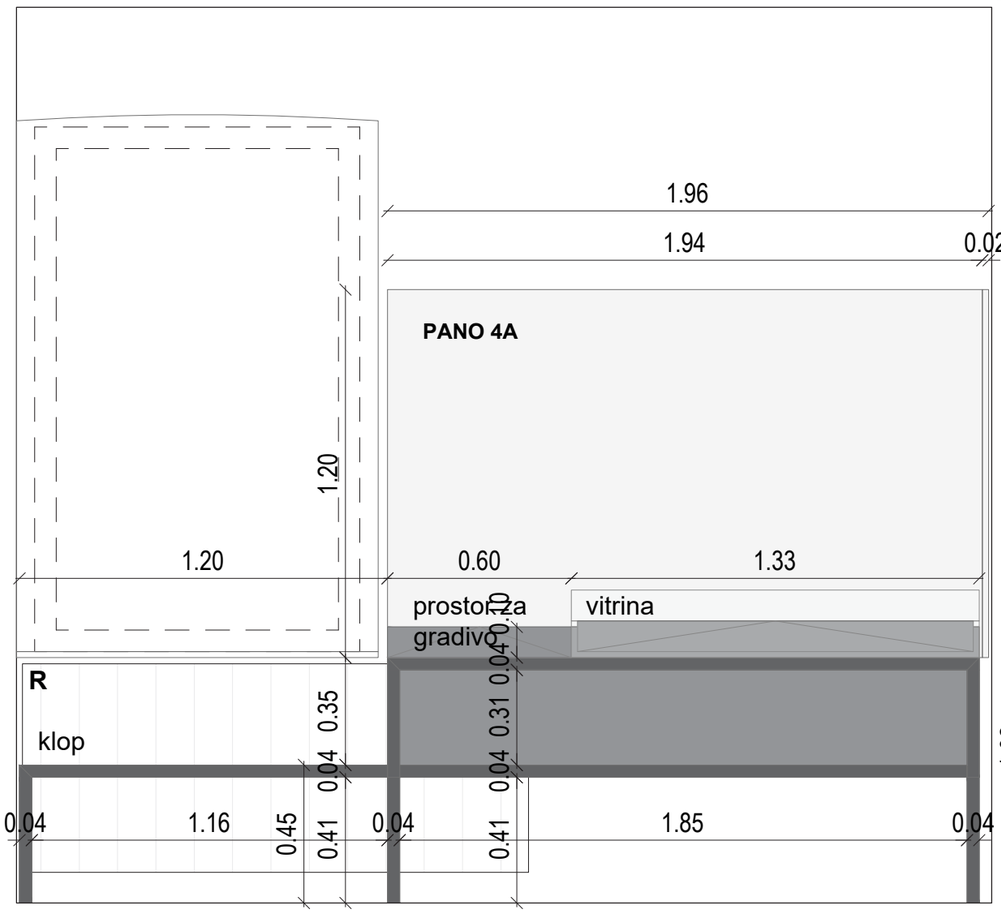

VZDOLŽNI PREREZ KLOPI IN VITRINE

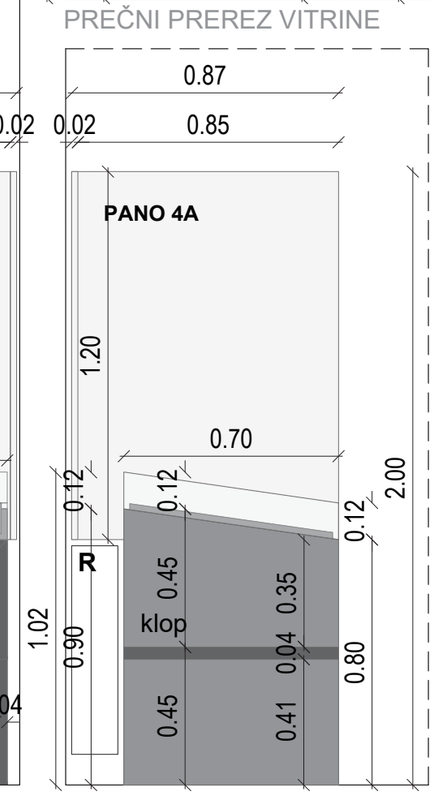

PREČNI PREREZ KLOPI

PRED IZVEDBO USKLADITI NAČRTE IN DETAJLE OPREME Z ARHITEKTOM! VSE MERE KONTROLIRATI NA LICU MESTA IN JIH PRILAGODITI DEJANSKEMU STANJU!

© **Studio 1991** - uporaba dela projekta ali celote samo s pisnim soglasjem avtorjev

Obnova Spominske hiše Otona Župančiča: Župančičev svet

ime	*opis*	*merilo*
N1 - 4B,4C	VHODNA SOBA razstavni pano 4B, 4C	1:20

Material — Razstavni pano: tiskano platno napeto na MDF plošče, montirane na steno na distančnikih (po vzoru obstoječih razstavnih panojev)

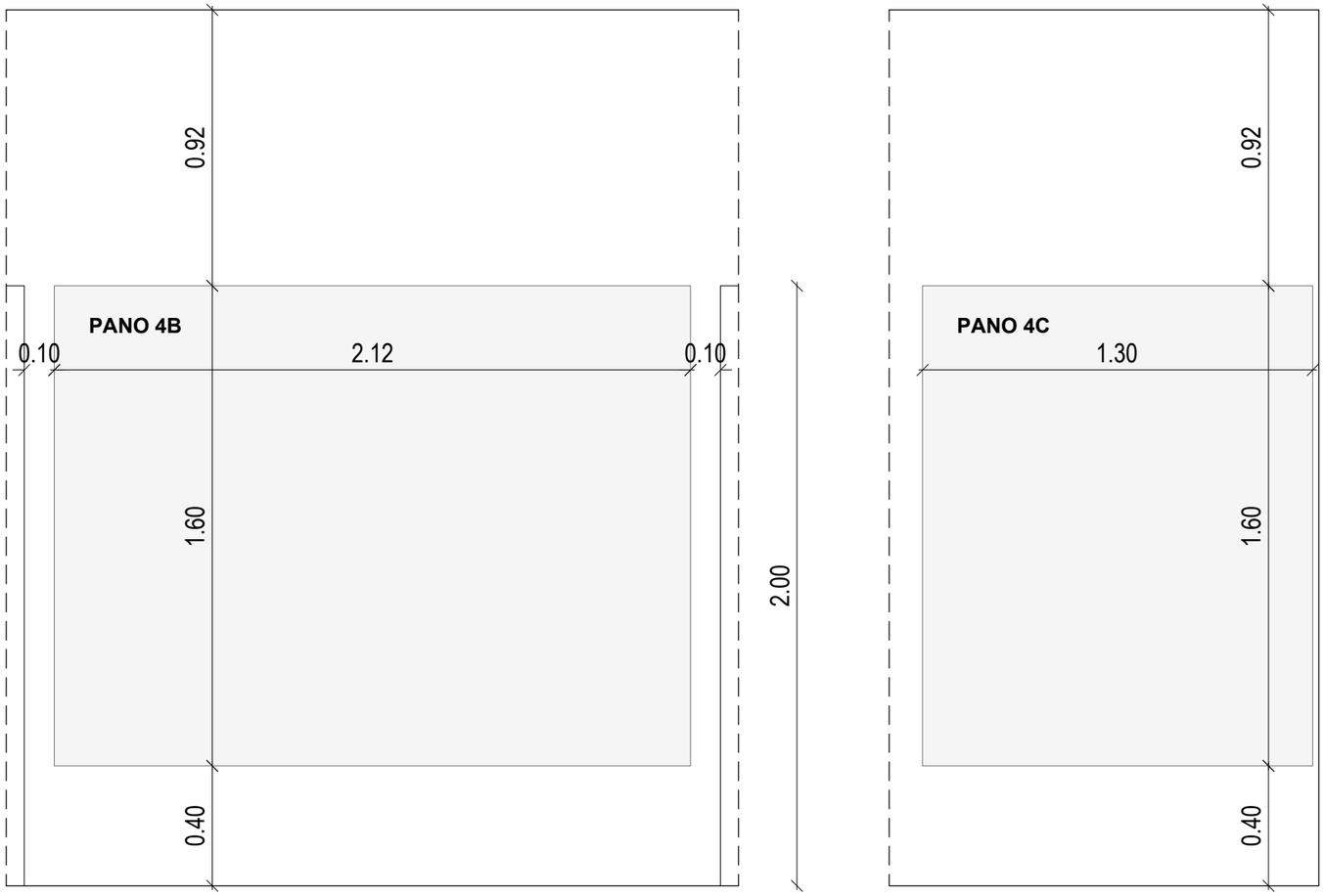

POGLED NA PANO 4B

POGLED NA PANO 4C

PRED IZVEDBO USKLADITI NAČRTE IN DETAJLE OPREME Z ARHITEKTOM! VSE MERE KONTROLIRATI NA LICU MESTA IN JIH PRILAGODITI DEJANSKEMU STANJU!

© **Studio 1991** - uporaba dela projekta ali celote samo s pisnim soglasjem avtorjev

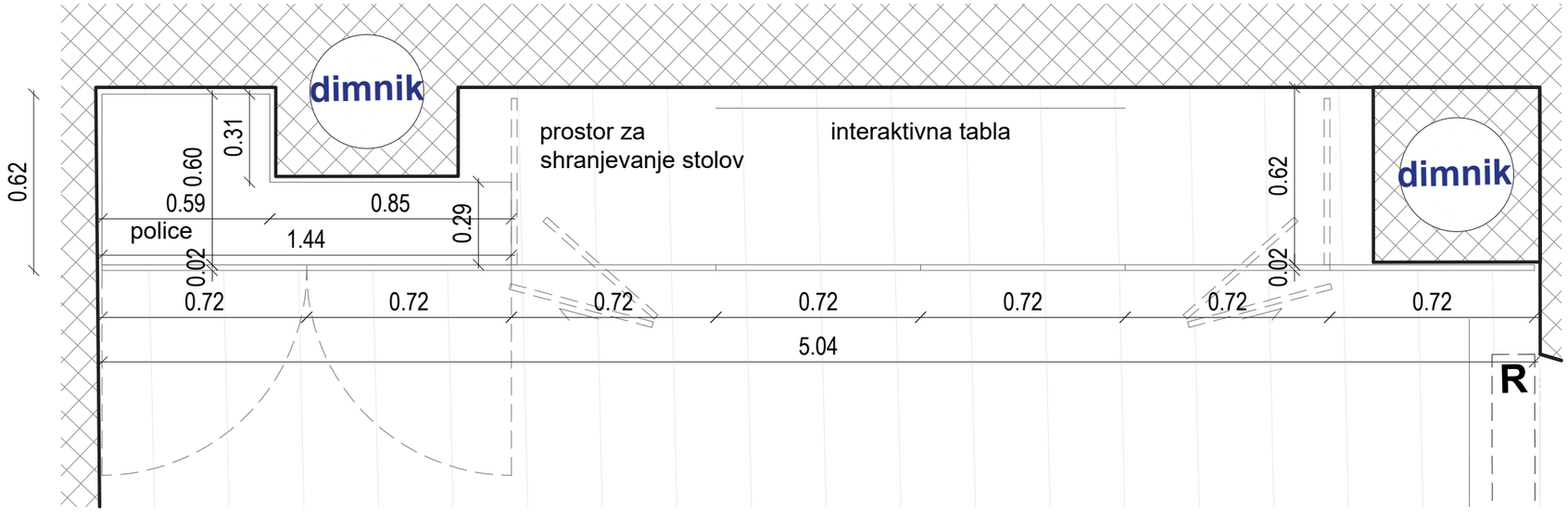

TLORIS SEJNE SOBE

Obnova Spominske hiše Otona Župančiča: Župančičev svet		
ime	*opis*	*merilo*
N2 - O4	SEJNA SOBA omara O4	1:20
Material	Vidne stranice - MDF, prašno barvan po RAL-u, svetlo siv, fino strukturna barva mat; Korpus - iveral, svetlo siva barva, mat, ABS nalimki 1mm; Ročaj - kovinski ročaj, okrogel, svetlo siva barva, npr. Rujz design 807.24	
Dodatno	sistem odpiranja Hawa	

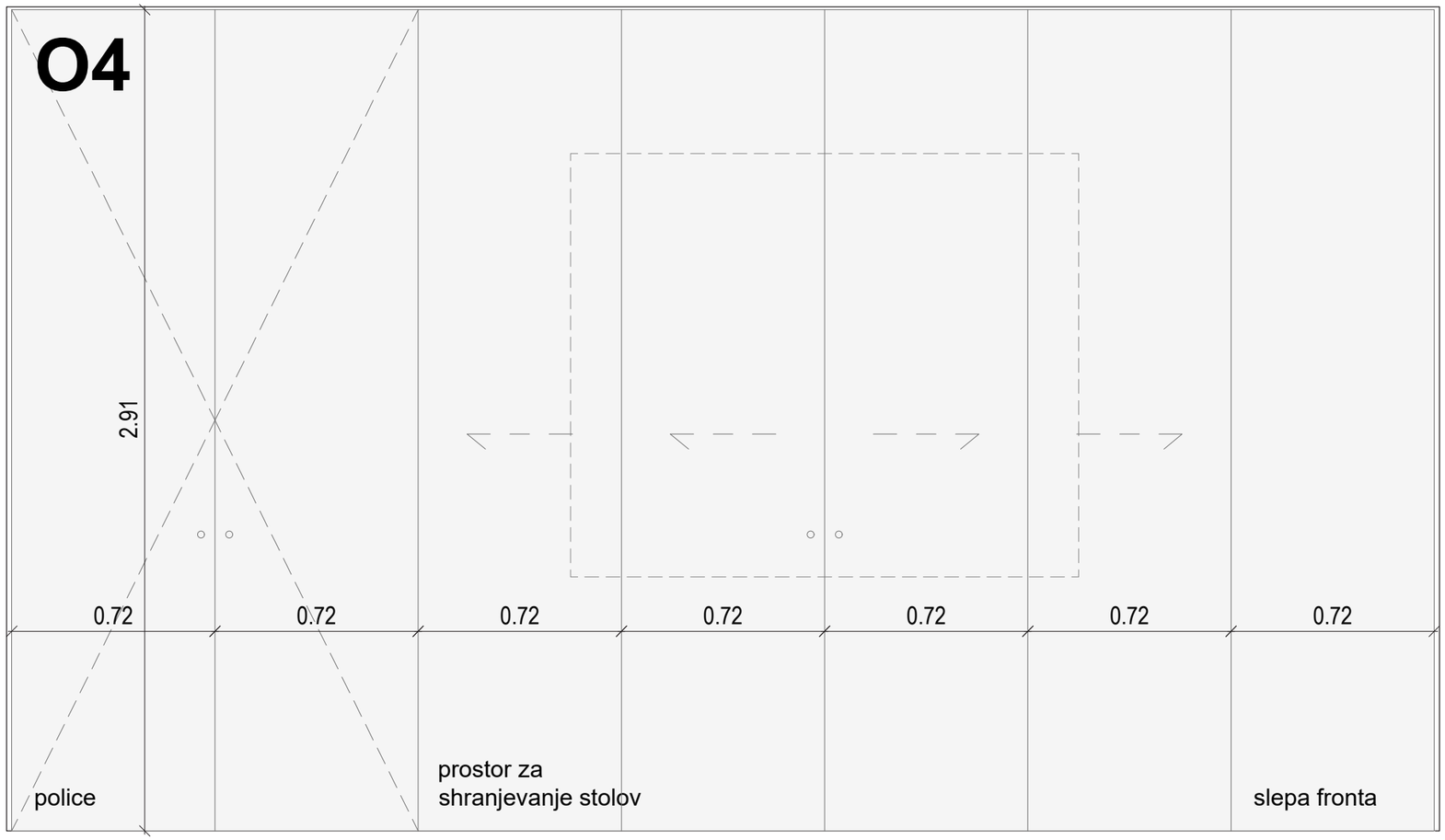

POGLED NA OMARO Z INTERAKTIVNO TABLO



SHEMATSKI PRIKAZ SEJNE SOBE



SHEMATSKI PRIKAZ SEJNE SOBE

PRED IZVEDBO USKLADITI NAČRTE IN DETAJLE OPREME Z ARHITEKTOM! VSE MERE KONTROLIRATI NA LICU MESTA IN JIH PRILAGODITI DEJANSKEMU STANJU!

© **Studio 1991** - uporaba dela projekta ali celote samo s pisnim soglasjem avtorjev

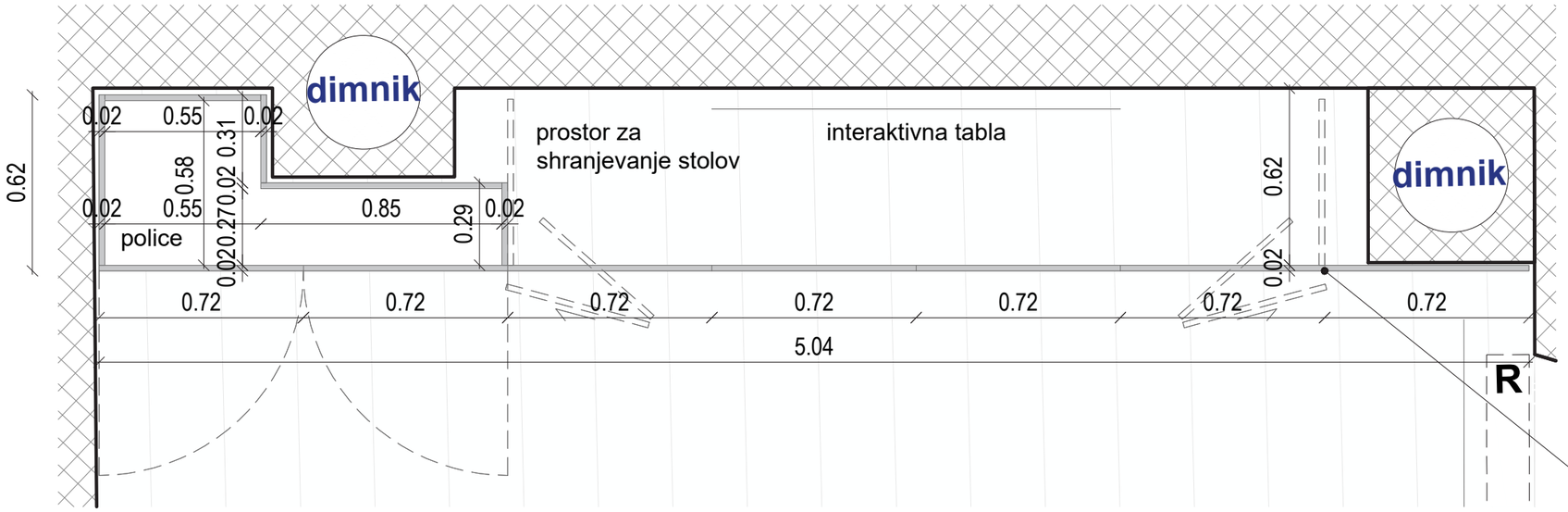

TLORIS SEJNE SOBE

Obnova Spominske hiše Otona Župančiča: Župančičev svet		
ime	*opis*	*merilo*
N2 - O4	SEJNA SOBA omara O4	1:20
Material	Vidne stranice - MDF, prašno barvan po RAL-u, svetlo siv, fino strukturna barva mat; Korpus - iveral, svetlo siva barva, mat, ABS nalimki 1mm; Ročaj - kovinski ročaj, okrogel, svetlo siva barva, npr. Rujz design 807.24	
Dodatno	sistem odpiranja Hawa	

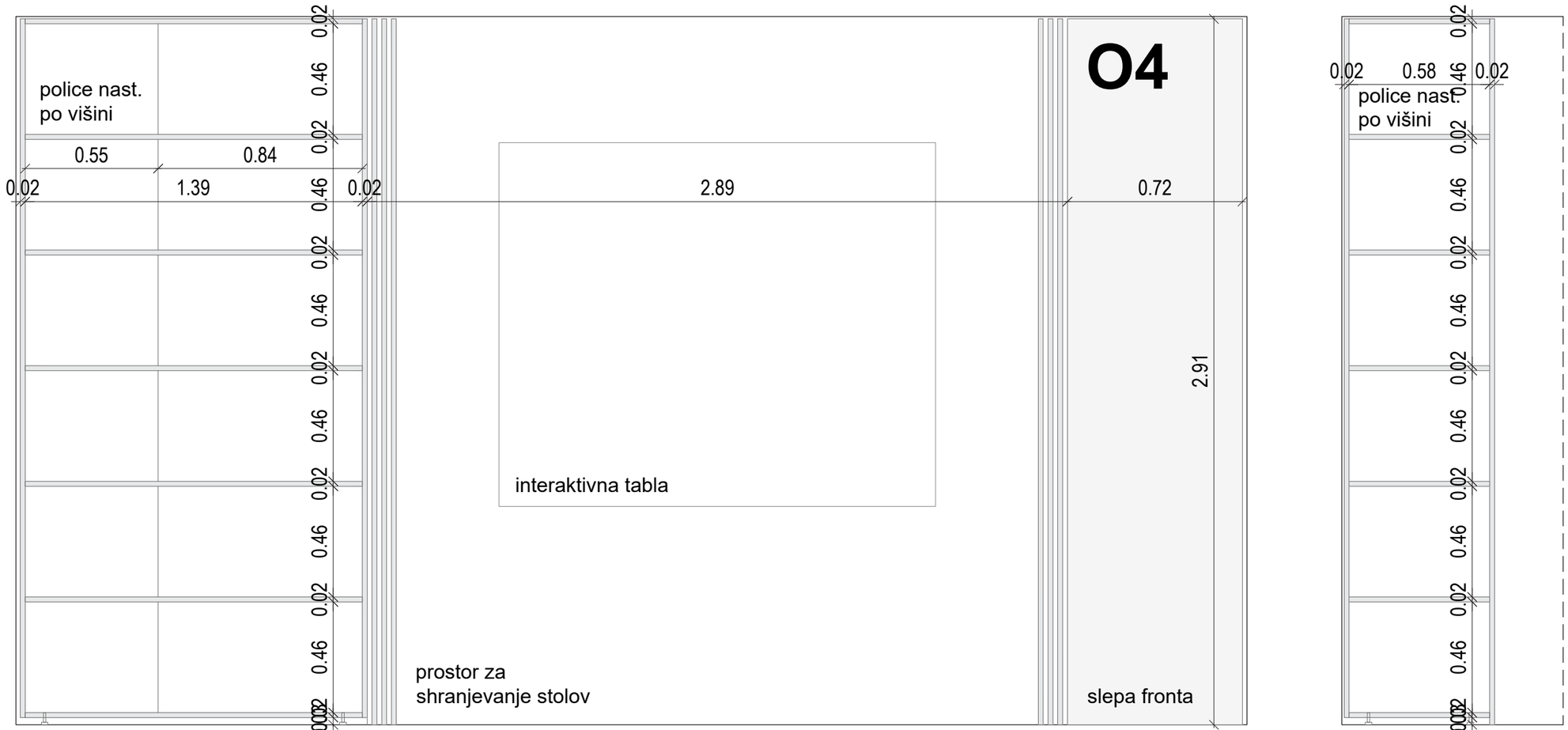

VZDOLŽNI PREREZ OMARE

PREČNI PREREZ

PRED IZVEDBO USKLADITI NAČRTE IN DETAJLE OPREME Z ARHITEKTOM! VSE MERE KONTROLIRATI NA LICU MESTA IN JIH PRILAGODITI DEJANSKEMU STANJU!

© **Studio 1991** - uporaba dela projekta ali celote samo s pisnim soglasjem avtorjev

Obnova Spominske hiše Otona Župančiča: Župančičev svet

ime	*opis*	*merilo*
N3 - T6	SOBA 1 "PISANICE" Tloris	1:20

Material

Vitrina: Vidne stranice - MDF, prašno barvan po RAL-u, črna barva, fino strukturna barva, mat;
Steklena škatla - kaljeno steklo 10mm, stiki pod kotom 45 stopinj, silikonirani, snemljiva (po vzoru obstoječih vitrin - detajle uskladiti z izvajalcem in arhitektom);
Korpus - iveral, črna barva, mat, ABS 1mm;
Klop - hrast: Vidne stranice - MDF, furnir hrast, mat lak, PAZITI NA ODPORNOST, kovinska podkonstrukcija;
Korpus - iveral, bela barva, mat, ABS 1mm;
Razstavni pano: tiskano platno napeto na MDF plošče, montirane na steno na distančnikih (po vzoru obstoječih razstavnih panojev)

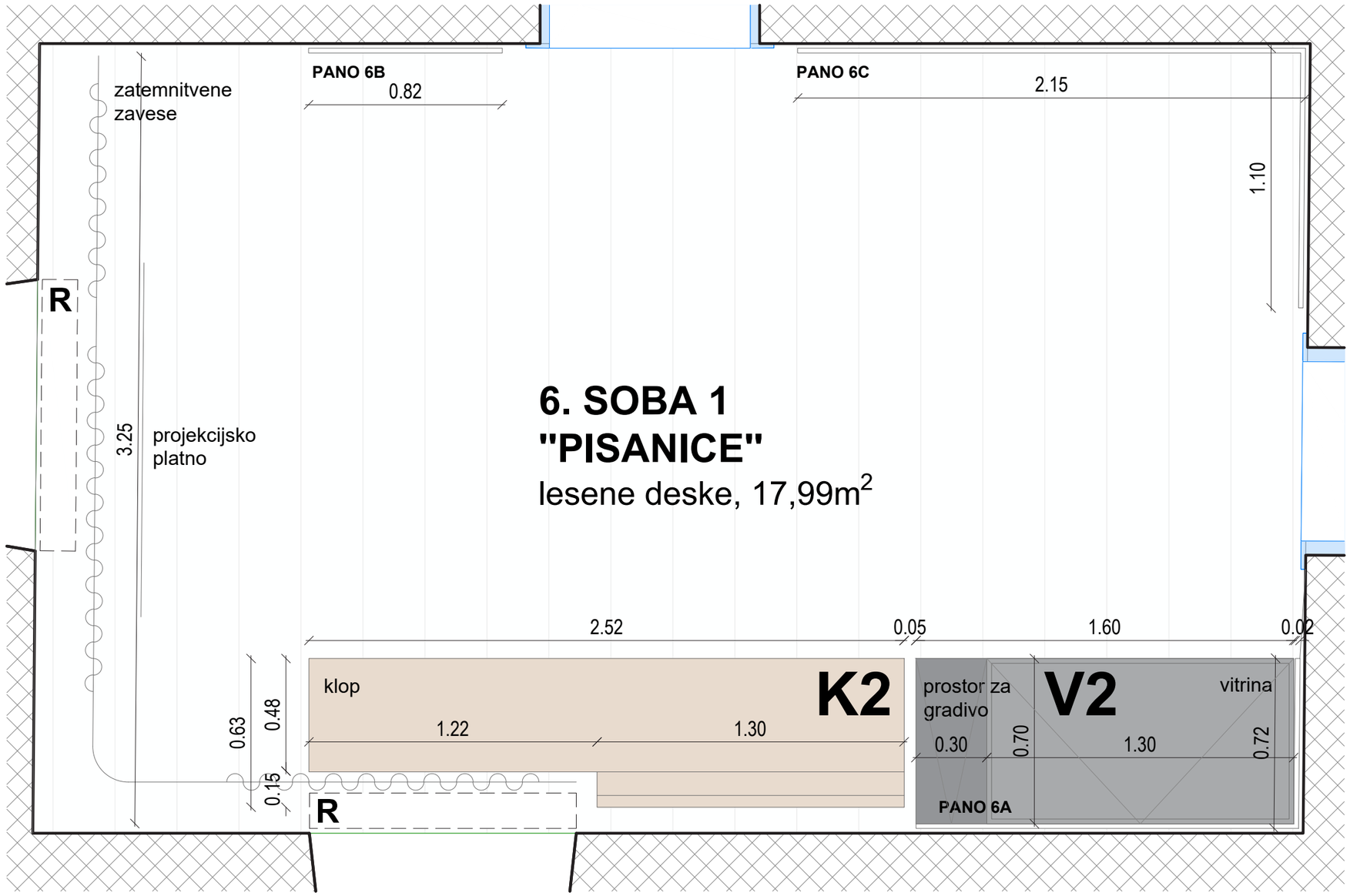

TLORIS SOBE 1 "PISANICE"



SHEMATSKI PRIKAZ SOBE 1



SHEMATSKI PRIKAZ SOBE 1

PRED IZVEDBO USKLADITI NAČRTE IN DETAJLE OPREME Z ARHITEKTOM! VSE MERE KONTROLIRATI NA LICU MESTA IN JIH PRILAGODITI DEJANSKEMU STANJU!

© **Studio 1991** - uporaba dela projekta ali celote samo s pisnim soglasjem avtorjev

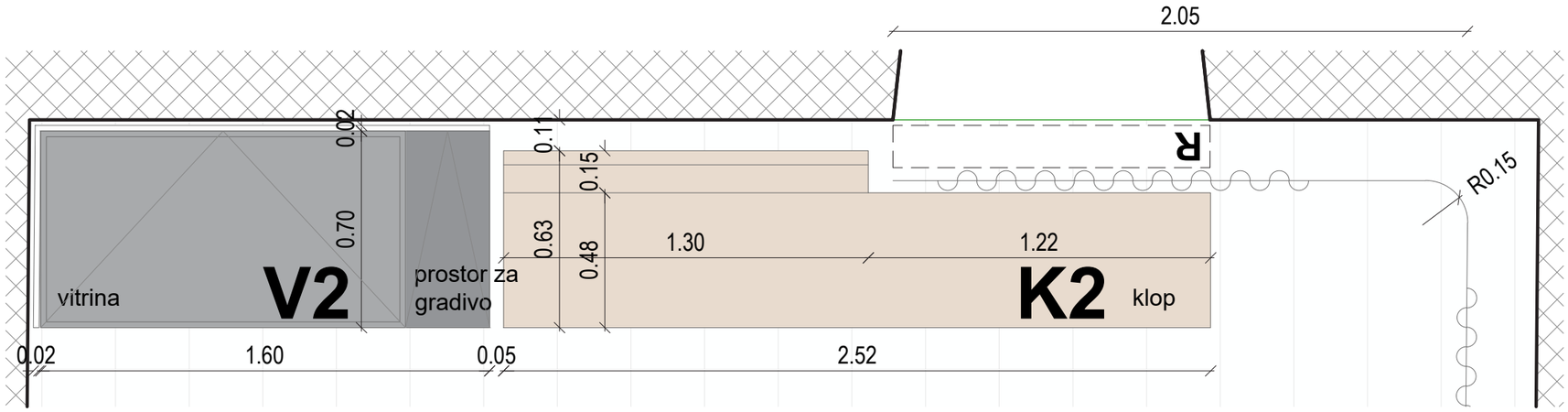

TLORIS VITRINE IN KLOPI

Obnova Spominske hiše Otona Župančiča: Župančičev svet

ime	*opis*	*merilo*
N3 - K2, V2, 6A	VHODNA SOBA klop K2, vitrina V2, razstavni pano 6A	1:20

Material

Vitrina: Vidne stranice - MDF, prašno barvan po RAL-u, črna barva, fino strukturna barva, mat;
Steklena škatla - kaljeno steklo 10mm, stiki pod kotom 45 stopinj, silikonirani, snemljiva (po vzoru obstoječih vitrin - detajle uskladiti z izvajalcem in arhitektom);
Korpus - iveral, črna barva, mat, ABS 1mm;
Klop - hrast: Vidne stranice - MDF, furnir hrast, mat lak, PAZITI NA ODPORNOST, kovinska podkonstrukcija;
Korpus - iveral, bela barva, mat, ABS 1mm;
Razstavni pano: tiskano platno napeto na MDF plošče, montirane na steno na distančnikih (po vzoru obstoječih razstavnih panojev)

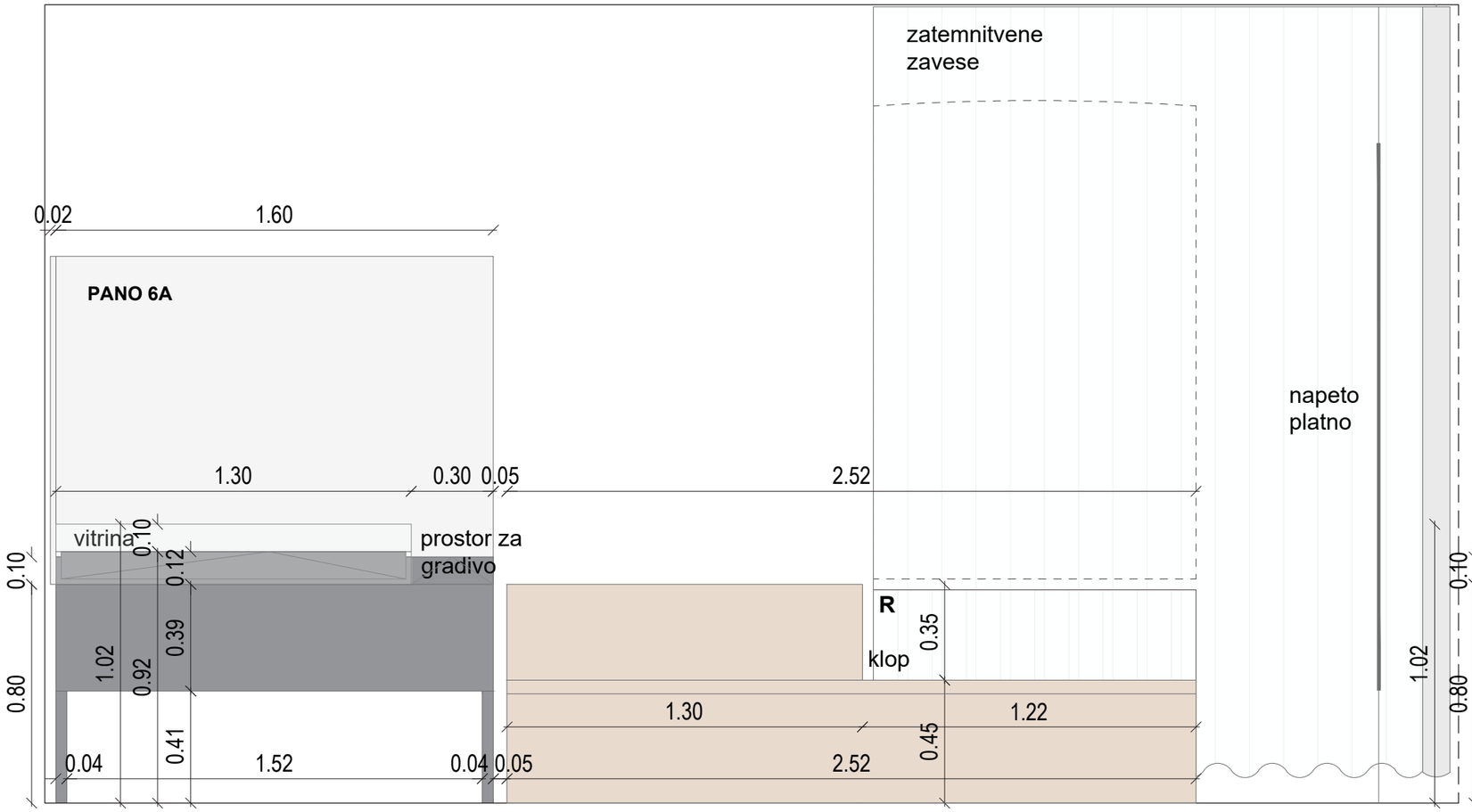

POGLED NA KLOP IN VITRINO

VZDOLŽNI PREREZ VITRINE

PREČNI PREREZ VITRINE

PRED IZVEDBO USKLADITI NAČRTE IN DETAJLE OPREME Z ARHITEKTOM! VSE MERE KONTROLIRATI NA LICU MESTA IN JIH PRILAGODITI DEJANSKEMU STANJU!

© **Studio 1991** - uporaba dela projekta ali celote samo s pisnim soglasjem avtorjev

Obnova Spominske hiše Otona Župančiča: Župančičev svet

ime	*opis*	*merilo*
N3 - K2, 6B, 6C	SOBA 1 "PISANICE" klop K2, razstavni pano 6B, 6C	1:20

Material

Klop - hrast: Vidne stranice - MDF, furnir hrast, mat lak, PAZITI NA ODPORNOST, kovinska podkonstrukcija;
Korpus - iveral, bela barva, mat, ABS 1mm;
Razstavni pano: tiskano platno napeto na MDF plošče, montirane na steno na distančnikih (po vzoru obstoječih razstavnih panojev)

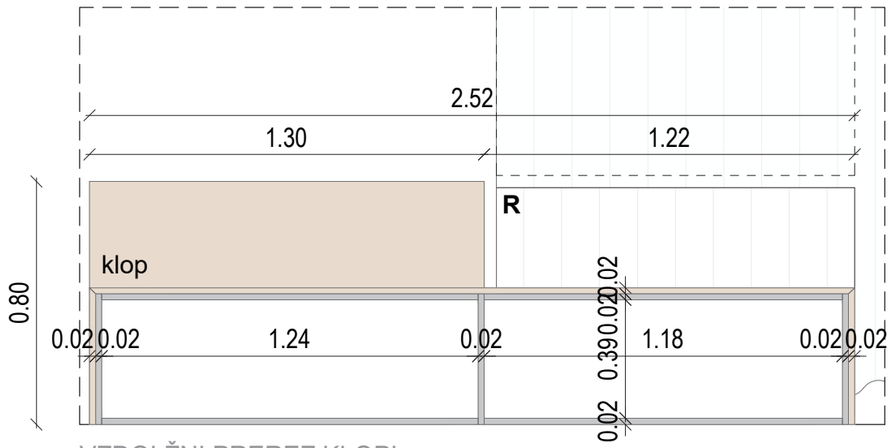

VZDOLŽNI PREREZ KLOPI

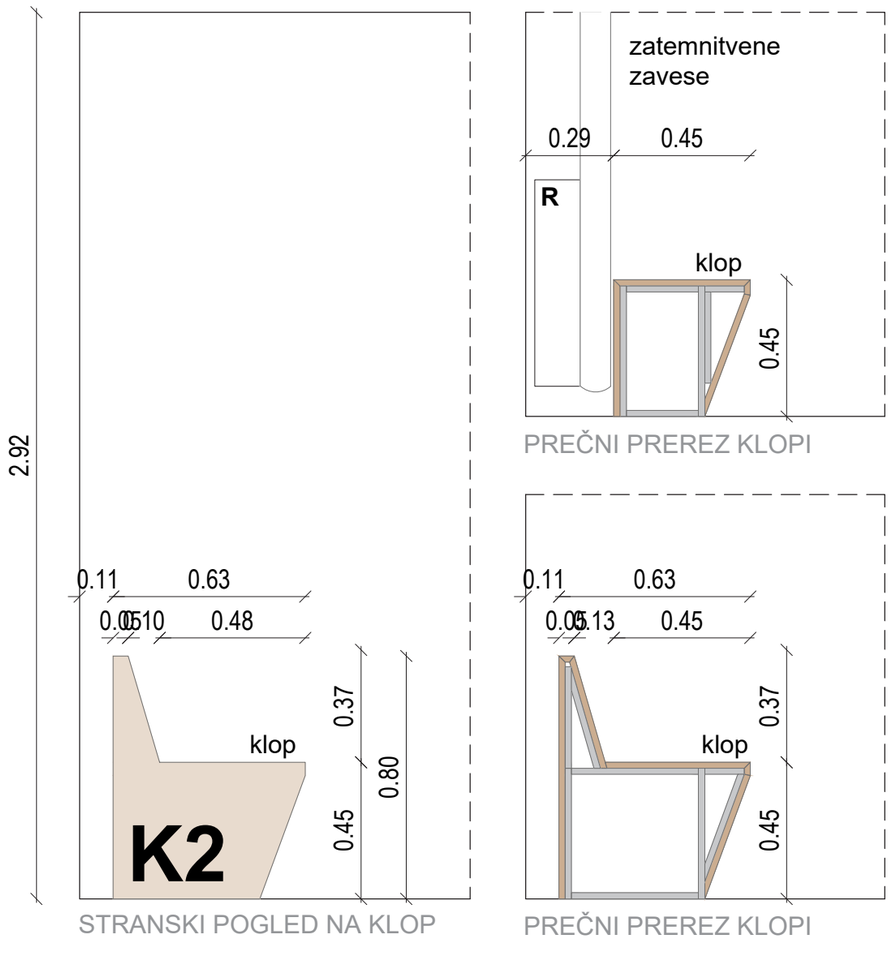

PREČNI PREREZ KLOPI

STRANSKI POGLED NA KLOP

PREČNI PREREZ KLOPI

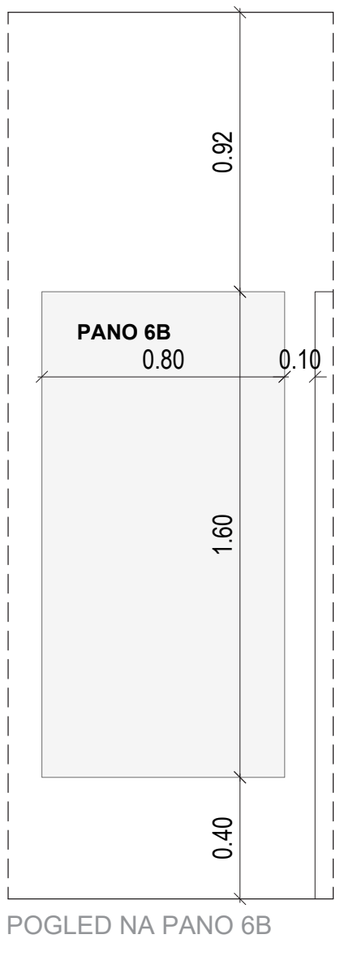

POGLED NA PANO 6B

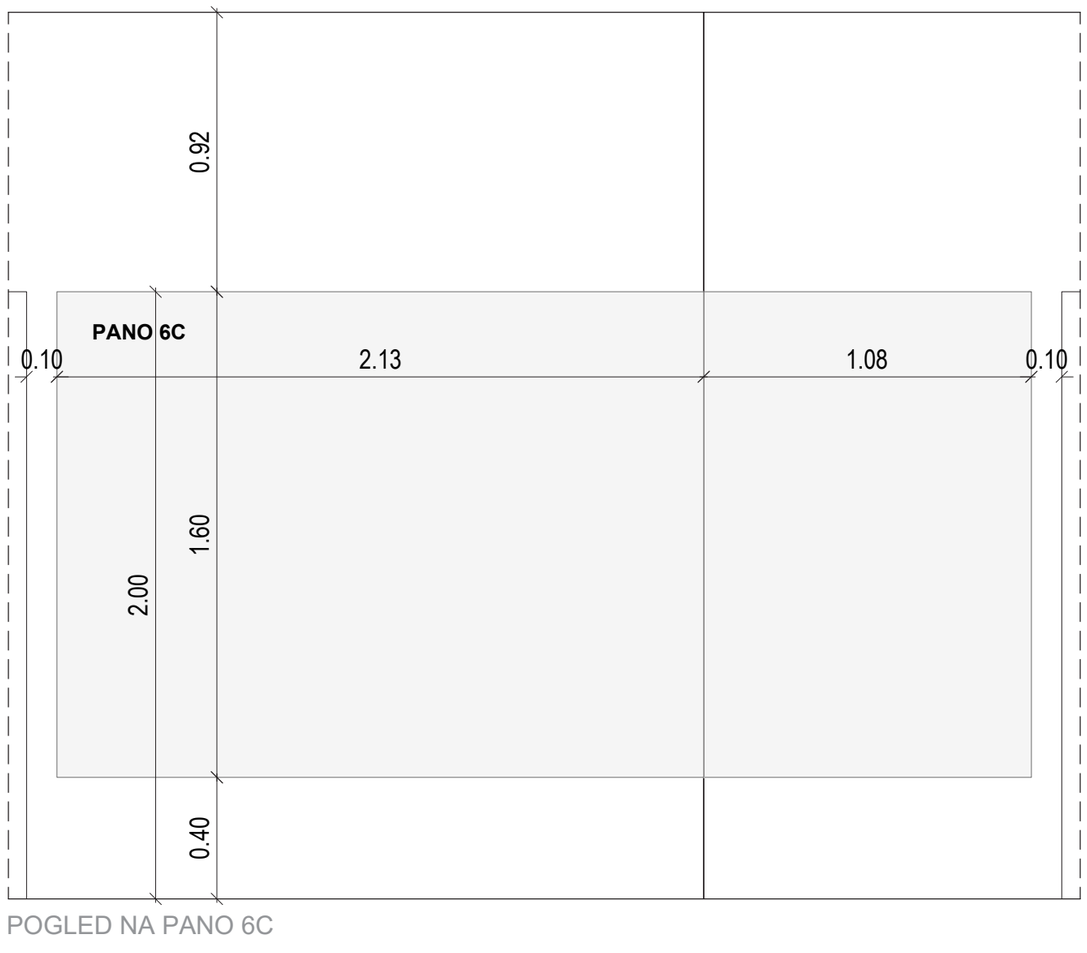

POGLED NA PANO 6C

PRED IZVEDBO USKLADITI NAČRTE IN DETAJLE OPREME Z ARHITEKTOM! VSE MERE KONTROLIRATI NA LICU MESTA IN JIH PRILAGODITI DEJANSKEMU STANJU!

© **Studio 1991** - uporaba dela projekta ali celote samo s pisnim soglasjem avtorjev

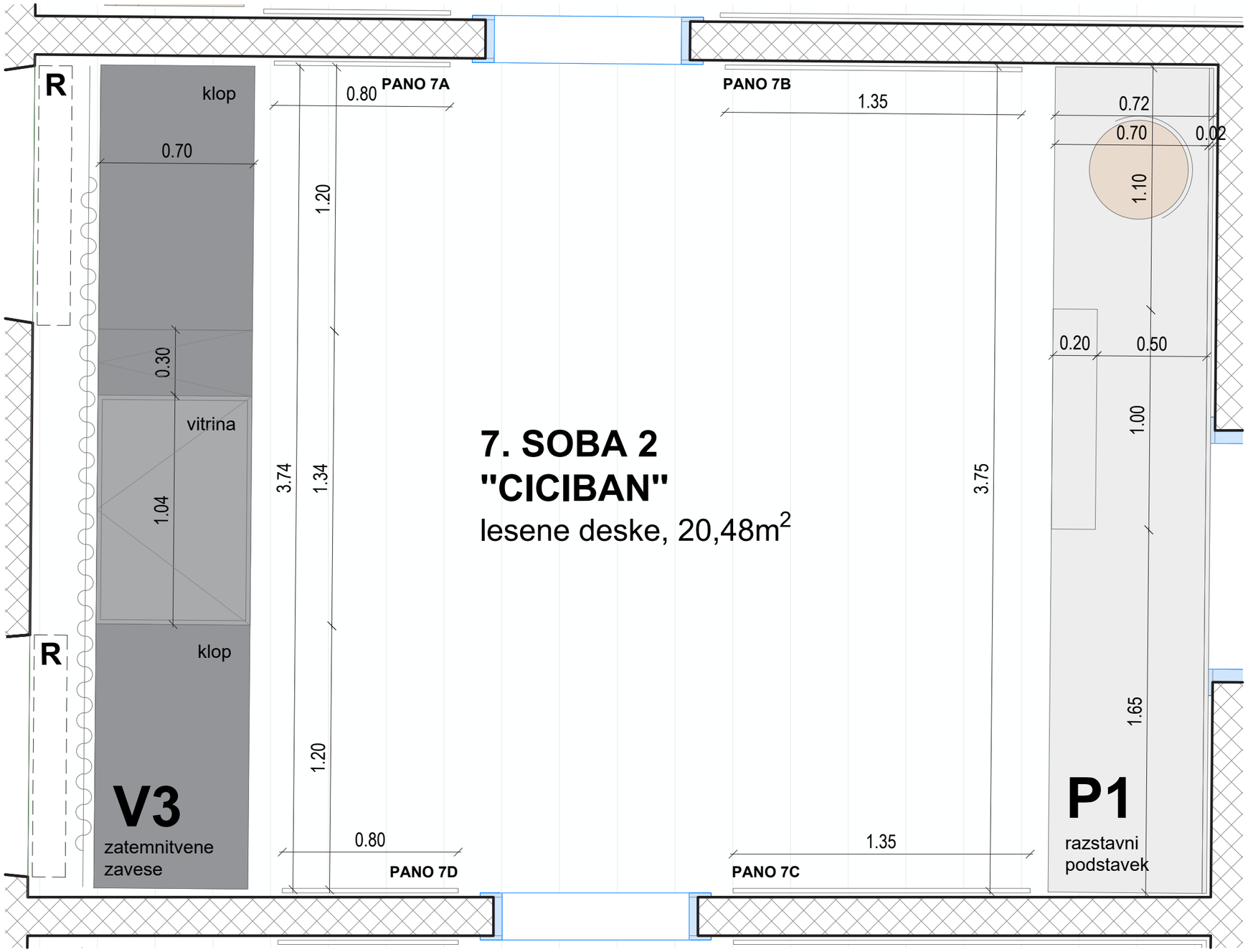

TLORIS SOBE 2 "CICIBAN"

Obnova Spominske hiše Otona Župančiča: Župančičev svet

ime	*opis*	*merilo*
N4 - T7	SOBA 2 "CICIBAN" Tloris	1:20

Material	Razstavni podstavek: Vidne stranice - MDF, prašno barvan po RAL-u, svetlo siv, fino strukturna barva mat; Korpus - iveral, svetlo siva barva, mat, ABS nalimki 1mm; Vitrina in klop: Vidne stranice - MDF, prašno barvan po RAL-u, črna barva, fino strukturna barva, mat; Steklena škatla - kaljeno steklo 10mm, stiki pod kotom 45 stopinj, silikonirani, snemljiva (po vzoru obstoječih vitrin - detajle uskladiti z izvajalcem in arhitektom); Korpus - iveral, črna barva, mat, ABS 1mm; Razstavni pano: tiskano platno napeto na MDF plošče, montirane na steno na distančnikih (po vzoru obstoječih razstavnih panojev)
Dodatno	možnost montaže opreme za prikaz hologramа možnost montaže LED luči v kovinskem U profilu, sveti navzdol



SHEMATSKI PRIKAZ SOBE 2



SHEMATSKI PRIKAZ SOBE 2

PRED IZVEDBO USKLADITI NAČRTE IN DETAJLE OPREME Z ARHITEKTOM! VSE MERE KONTROLIRATI NA LICU MESTA IN JIH PRILAGODITI DEJANSKEMU STANJU!

© **Studio 1991** - uporaba dela projekta ali celote samo s pisnim soglasjem avtorjev

Obnova Spominske hiše Otona Župančiča: Župančičev svet

ime	*opis*	*merilo*
N4 - P1	SOBA 2 "CICIBAN" razstavni podstavek P1	1:20

Material	Vidne stranice - MDF, prašno barvan po RAL-u, svetlo siv, fino strukturna barva mat; Korpus - iveral, svetlo siva barva, mat, ABS nalimki 1mm
Dodatno	možnost montaže opreme za prikaz holograma

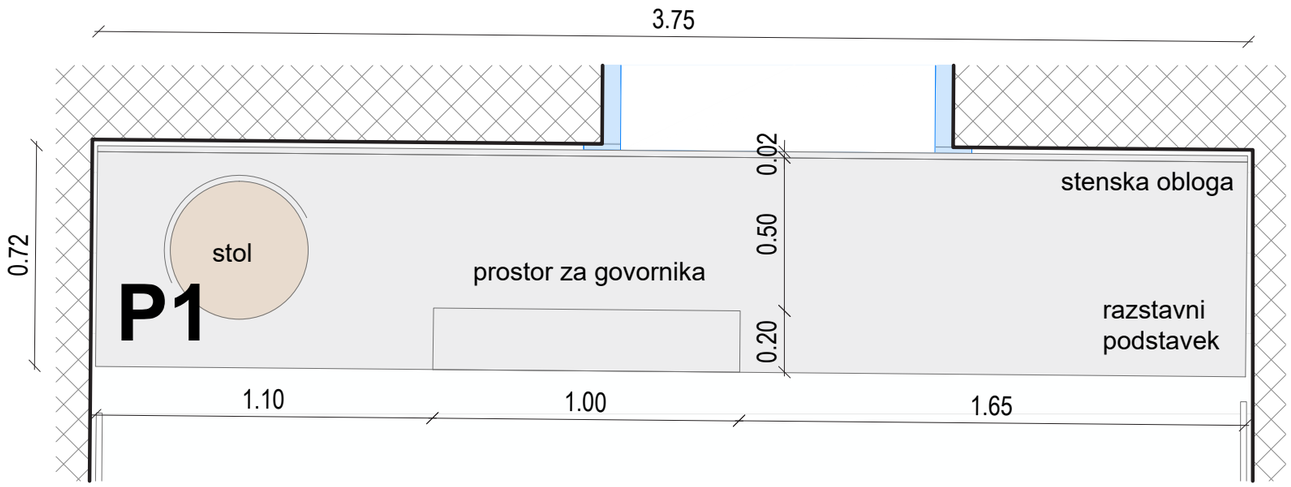

TLORIS RAZSTAVNEGA PODSTAVKA

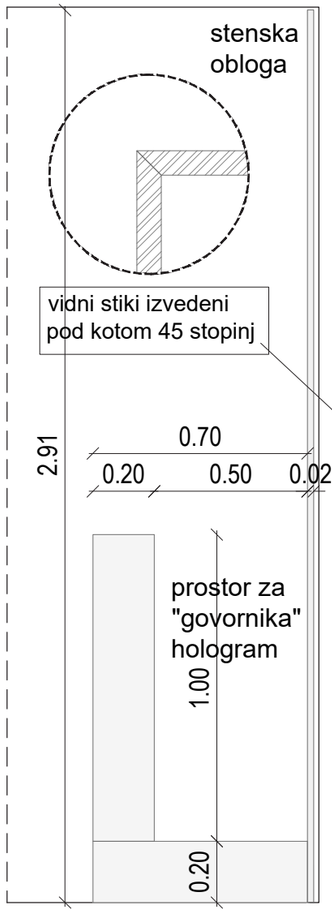

STRANSKI POGLED NA
RAZSTAVNI PODSTAVEK

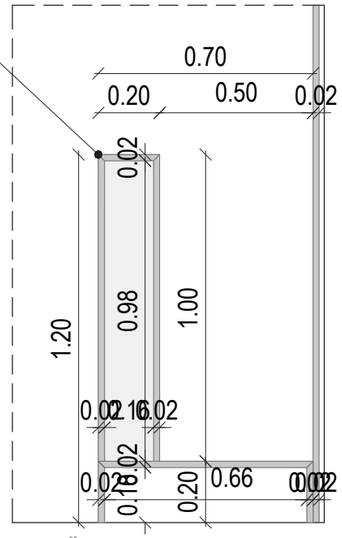

PREČNI PREREZ
RAZSTAVNEGA PODSTAVKA



SHEMATSKI PRIKAZ SOBE 2

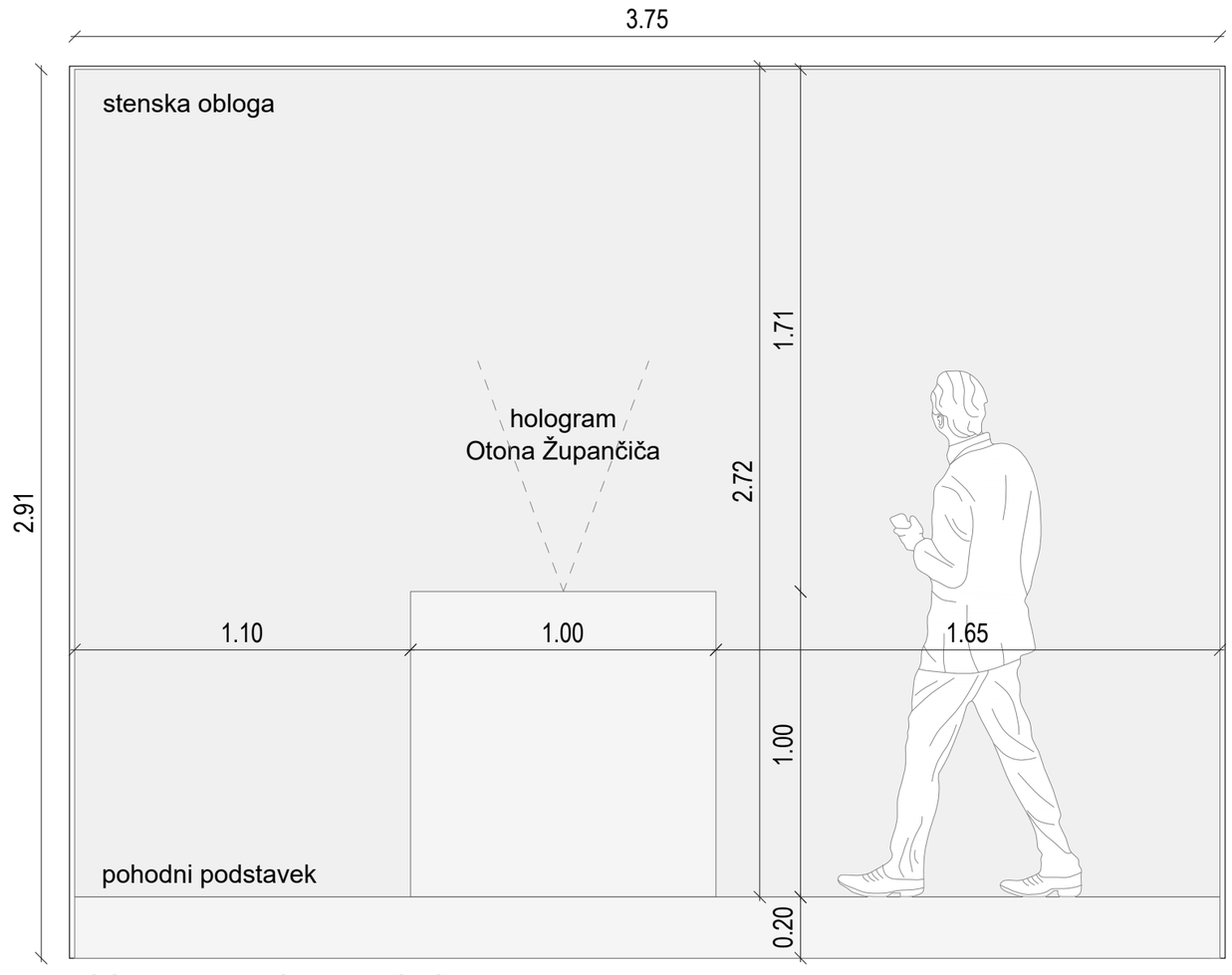

POGLED NA RAZSTAVNI PODSTAVEK

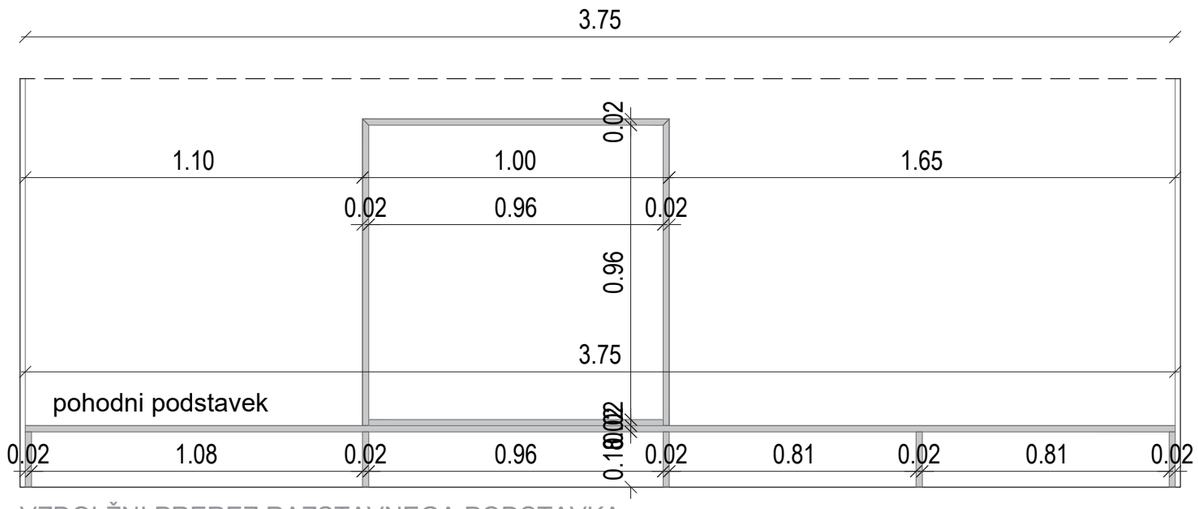

VZDOLŽNI PREREZ RAZSTAVNEGA PODSTAVKA

PRED IZVEDBO USKLADITI NAČRTE IN DETAJLE OPREME Z ARHITEKTOM! VSE MERE KONTROLIRATI NA LICU MESTA IN JIH PRILAGODITI DEJANSKEMU STANJU!

© **Studio 1991** - uporaba dela projekta ali celote samo s pisnim soglasjem avtorjev

Obnova Spominske hiše Otona Župančiča: Župančičev svet

ime	*opis*	*merilo*
N4 - V3	SOBA 2 "CICIBAN" virtina in klop V3	1:20

Material	Vidne stranice - MDF, prašno barvan po RAL-u, črna barva, fino strukturna barva, mat; Steklena škatla - kaljeno steklo 10mm, stiki pod kotom 45 stopinj, silikonirani, snemljiva (po vzoru obstoječih vitrin - detajle uskladiti z izvajalcem in arhitektom); Korpus - iveral, črna barva, mat, ABS 1mm
Dodatno	možnost montaže LED luči v kovinskem U profilu, sveti navzdol

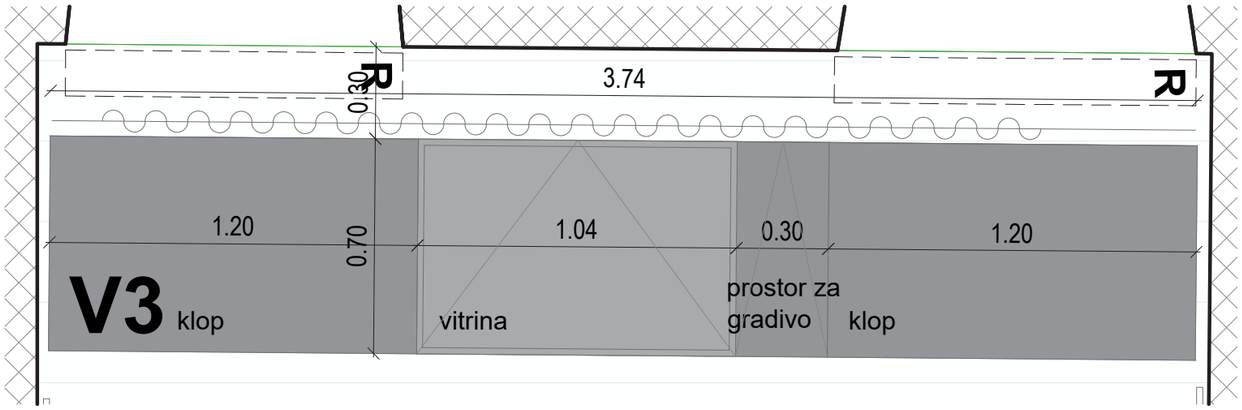

TLORIS KLOPI IN VITRINE

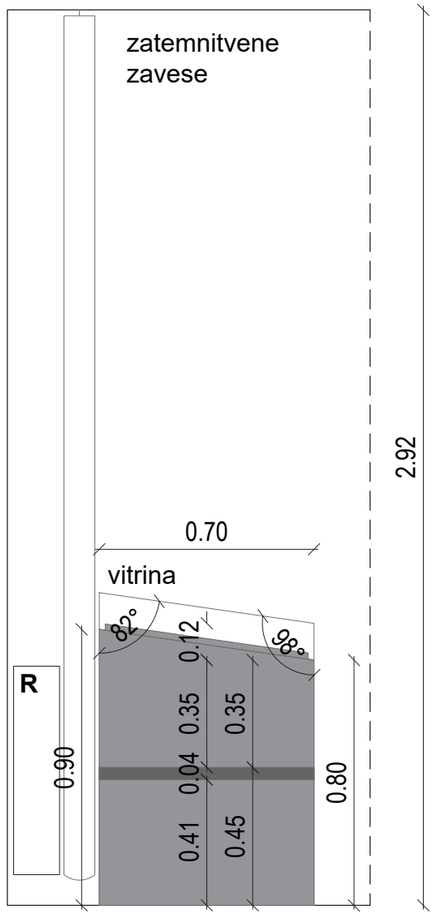

PREČNI PREREZ KLOPI

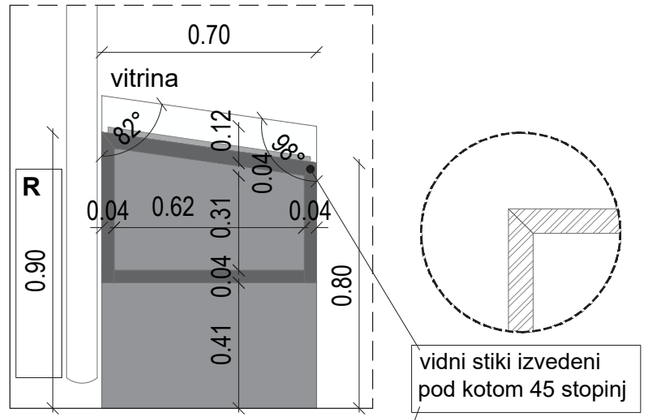

PREČNI PREREZ VITRINE

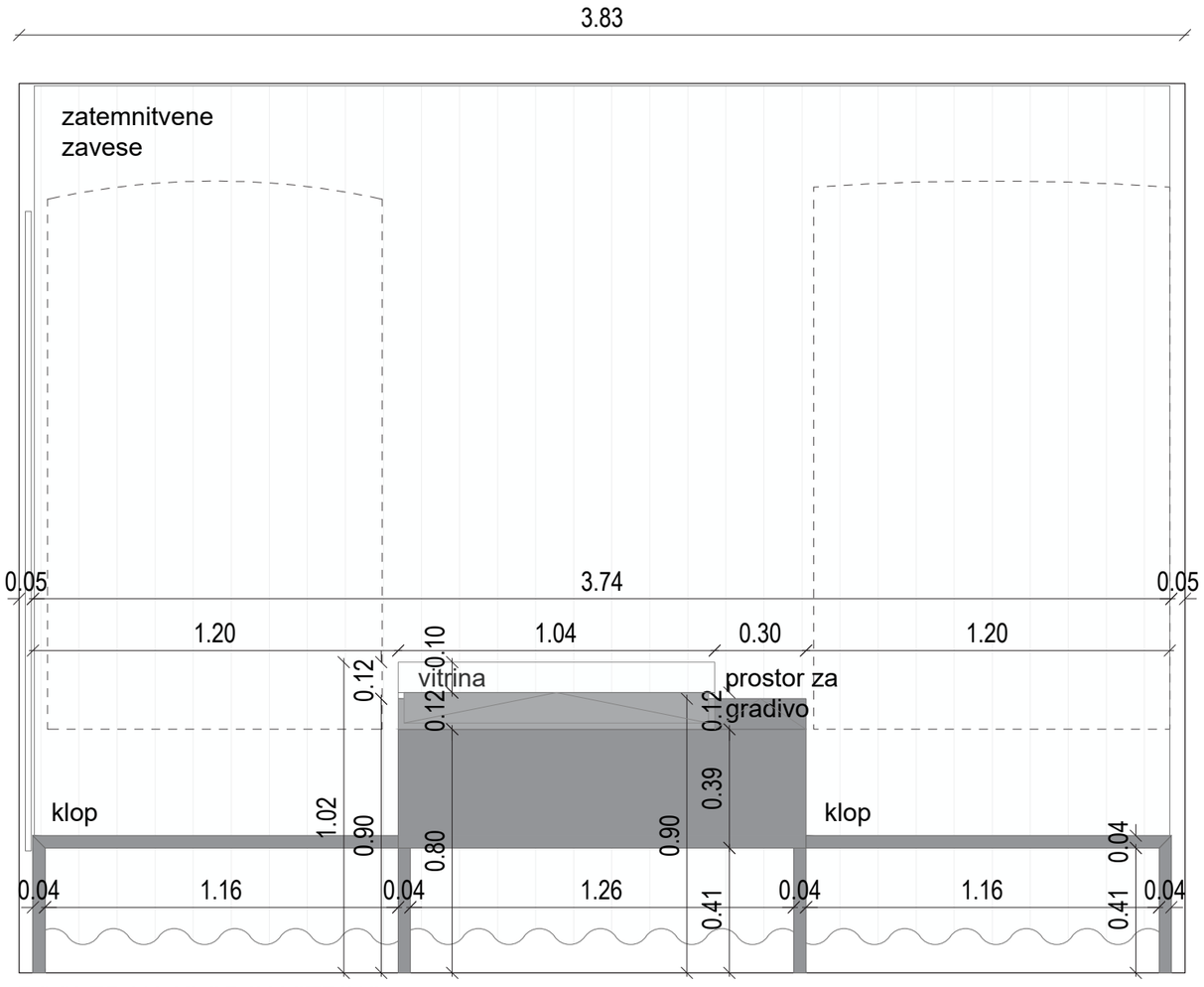

POGLED NA KLOP IN VITRINO

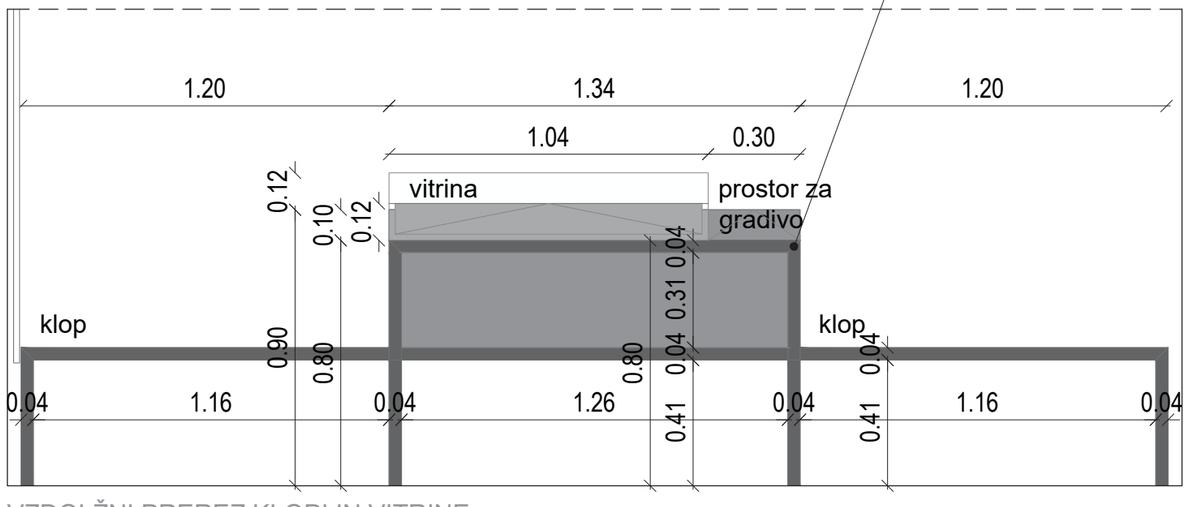

VZDOLŽNI PREREZ KLOPI IN VITRINE

PRED IZVEDBO USKLADITI NAČRTE IN DETAJLE OPREME Z ARHITEKTOM! VSE MERE KONTROLIRATI NA LICU MESTA IN JIH PRILAGODITI DEJANSKEMU STANJU!

© **Studio 1991** - uporaba dela projekta ali celote samo s pisnim soglasjem avtorjev

Obnova Spominske hiše Otona Župančiča: Župančičev svet

ime	*opis*	*merilo*
N4 - 7A, 7B, 7C, 7D	SOBA 2 "CICIBAN" razstavni pano 7A, 7B, 7C, 7D	1:20

Material: Razstavni pano: tiskano platno napeto na MDF plošče, montirane na steno na distančnikih (po vzoru obstoječih razstavnih panojev)

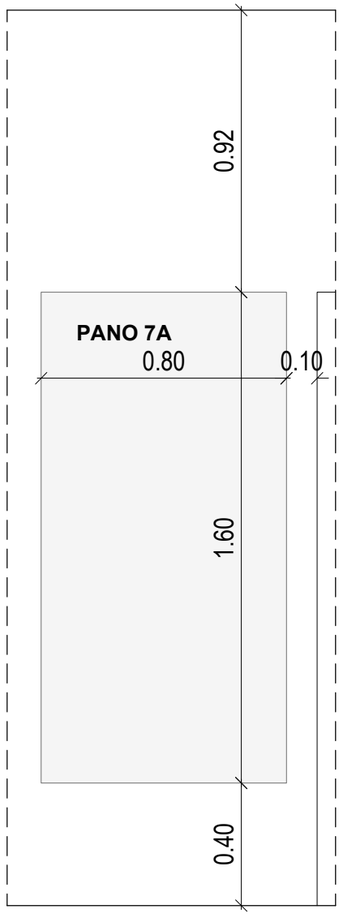

POGLED NA PANO 7A

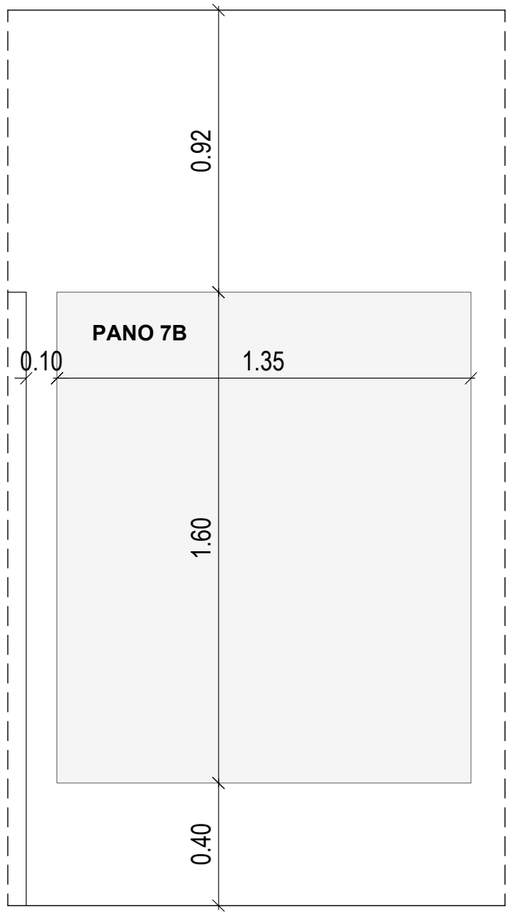

POGLED NA PANO 7B

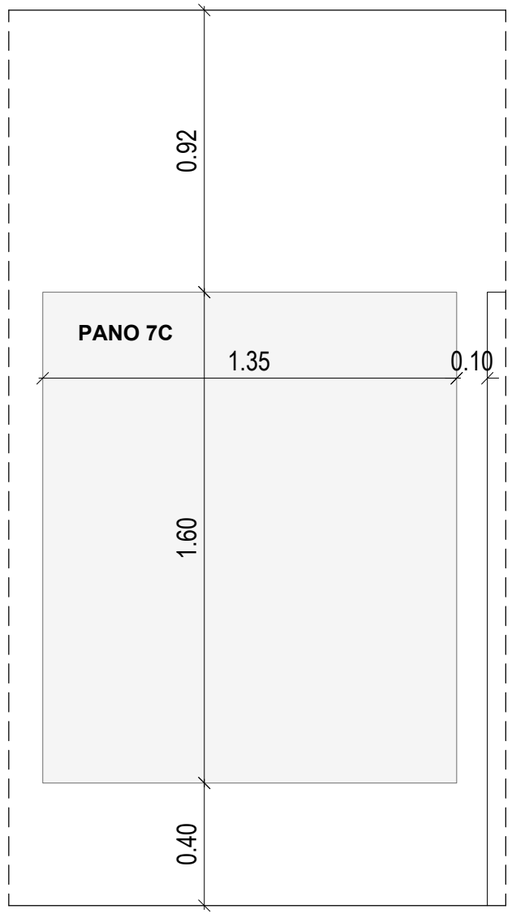

POGLED NA PANO 7C

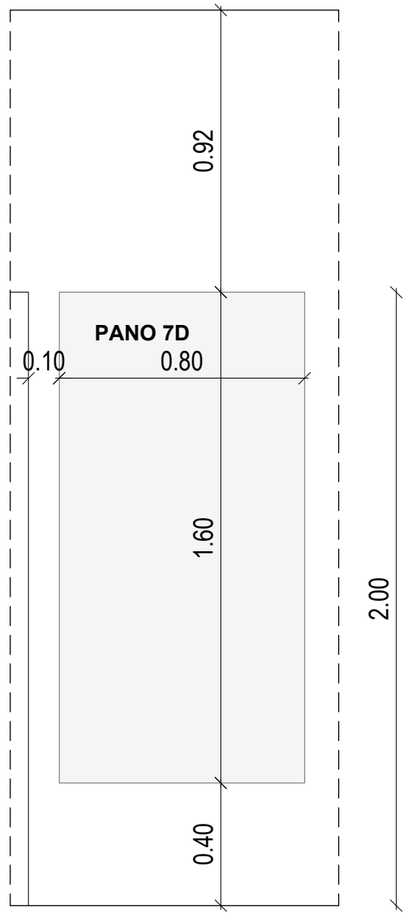

POGLED NA PANO 7D

PRED IZVEDBO USKLADITI NAČRTE IN DETAJLE OPREME Z ARHITEKTOM! VSE MERE KONTROLIRATI NA LICU MESTA IN JIH PRILAGODITI DEJANSKEMU STANJU!

© **Studio 1991** - uporaba dela projekta ali celote samo s pisnim soglasjem avtorjev

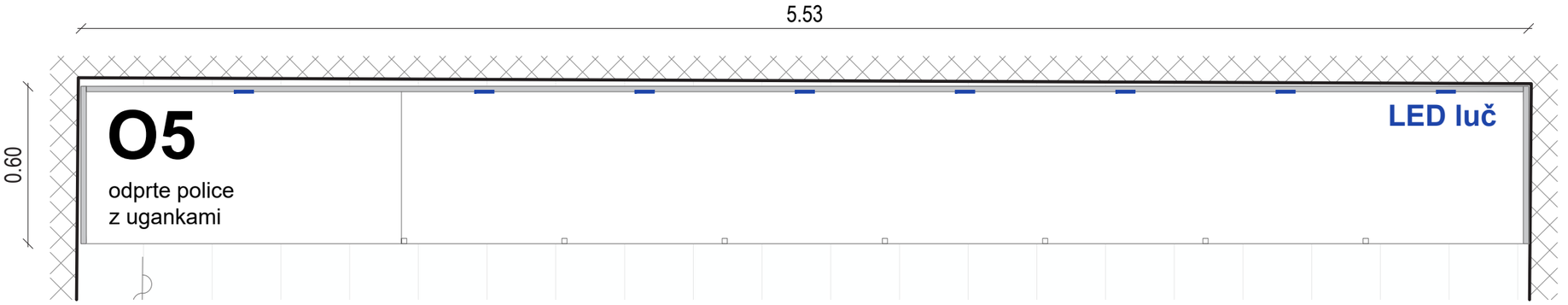

TLORIS OMARE O5

Obnova Spominske hiše Otona Župančiča: Župančičev svet

ime	*opis*	*merilo*
N5 - O5	SOBA 3 "UGANKE" Odprte police "z ugankami" O5	1:20

Material	Konstrukcija palic - pohištvene kovinske palice, kvadraten prerez 2x2cm, barvano po RAL-u, svetlo siva barva, fino strukturna barva, mat, stiki varjeni ali po dogovoru; Police - MDF, prašno barvan po RAL-u, svetlo siva barva, fino strukturna barva, mat
Dodatno	v vsaki polici LED luč, sveti navzdol, prižiganje vsake posebej

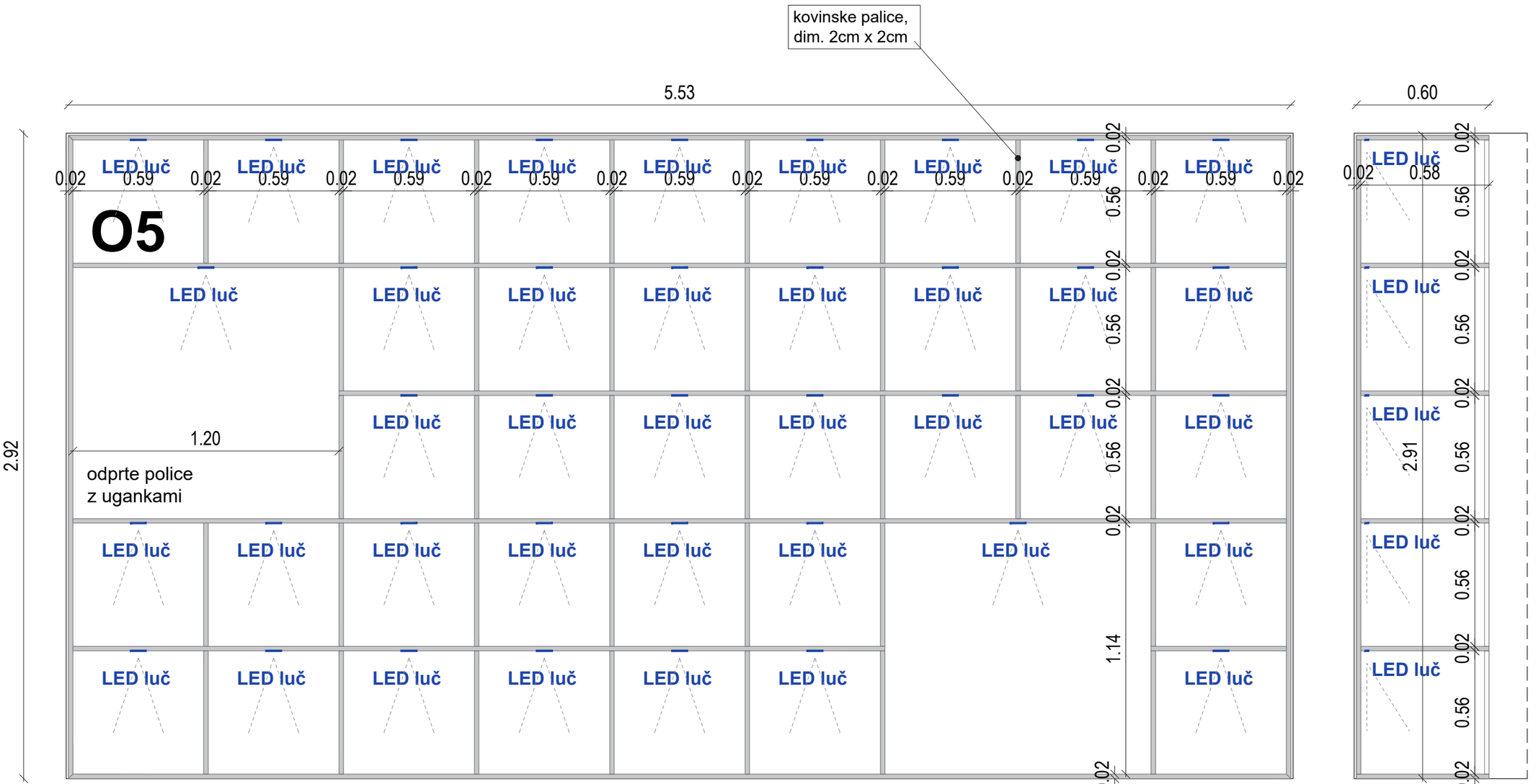

POGLED NA OMARO O5

PREČNI PREREZ O5

PRED IZVEDBO USKLADITI NAČRTE IN DETAJLE OPREME Z ARHITEKTOM! VSE MERE KONTROLIRATI NA LICU MESTA IN JIH PRILAGODITI DEJANSKEMU STANJU!

© **Studio 1991** - uporaba dela projekta ali celote samo s pisnim soglasjem avtorjev

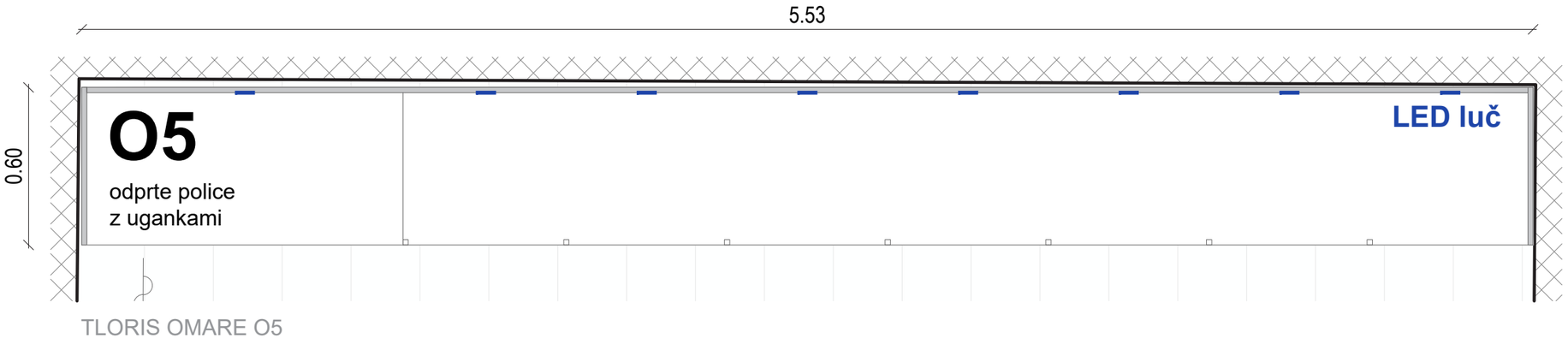

TLORIS OMARE O5

Obnova Spominske hiše Otona Župančiča: Župančičev svet

ime	*opis*	*merilo*
N5 - O5	SOBA 3 "UGANKE" Odprte police "z ugankami" O5	1:20

Material	Konstrukcija palic - pohištvene kovinske palice, kvadraten prerez 2x2cm, barvano po RAL-u, svetlo siva barva, fino strukturna barva, mat, stiki varjeni ali po dogovoru; Police - MDF, prašno barvan po RAL-u, svetlo siva barva, fino strukturna barva, mat
Dodatno	v vsaki polici LED luč, sveti navzdol, prižiganje vsake posebej

samodejni **prižig LED luči** ob reševanju ugank na interaktivnem ekranu, v enem izmed "okvirjev" omare



SHEMATSKI PRIKAZ OMARE O5

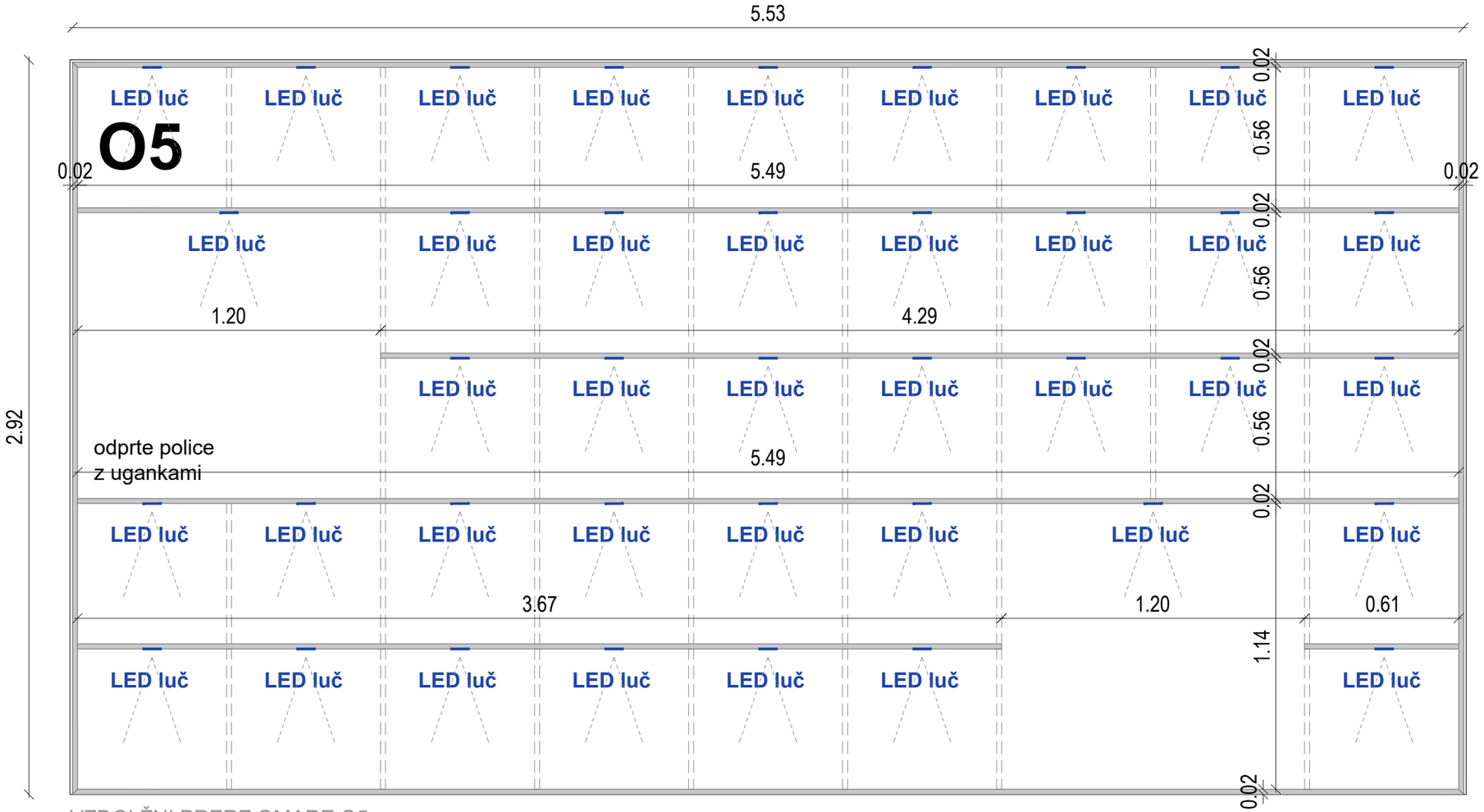

VZDOLŽNI PRERZ OMARE O5

PRED IZVEDBO USKLADITI NAČRTE IN DETAJLE OPREME Z ARHITEKTOM! VSE MERE KONTROLIRATI NA LICU MESTA IN JIH PRILAGODITI DEJANSKEMU STANJU!

© **Studio 1991** - uporaba dela projekta ali celote samo s pisnim soglasjem avtorjev

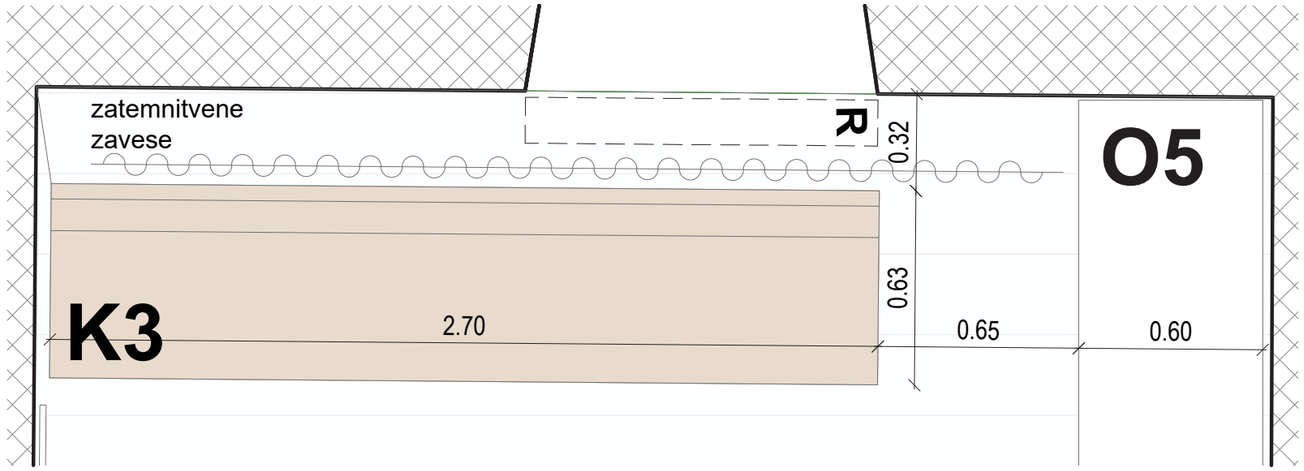

TLORIS KLOPI

Obnova Spominske hiše Otona Župančiča: Župančičev svet		
ime	*opis*	*merilo*
N5 - K3	SOBA 3 "UGANKE" klop K3	1:20
Material	Klop - hrast: Vidne stranice - MDF, furnir hrast, mat lak, PAZITI NA ODPORNOST, kovinska podkonstrukcija; Korpus - iveral, bela barva, mat, ABS 1mm	

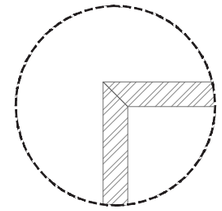

vidni stiki izvedeni
pod kotom 45 stopinj

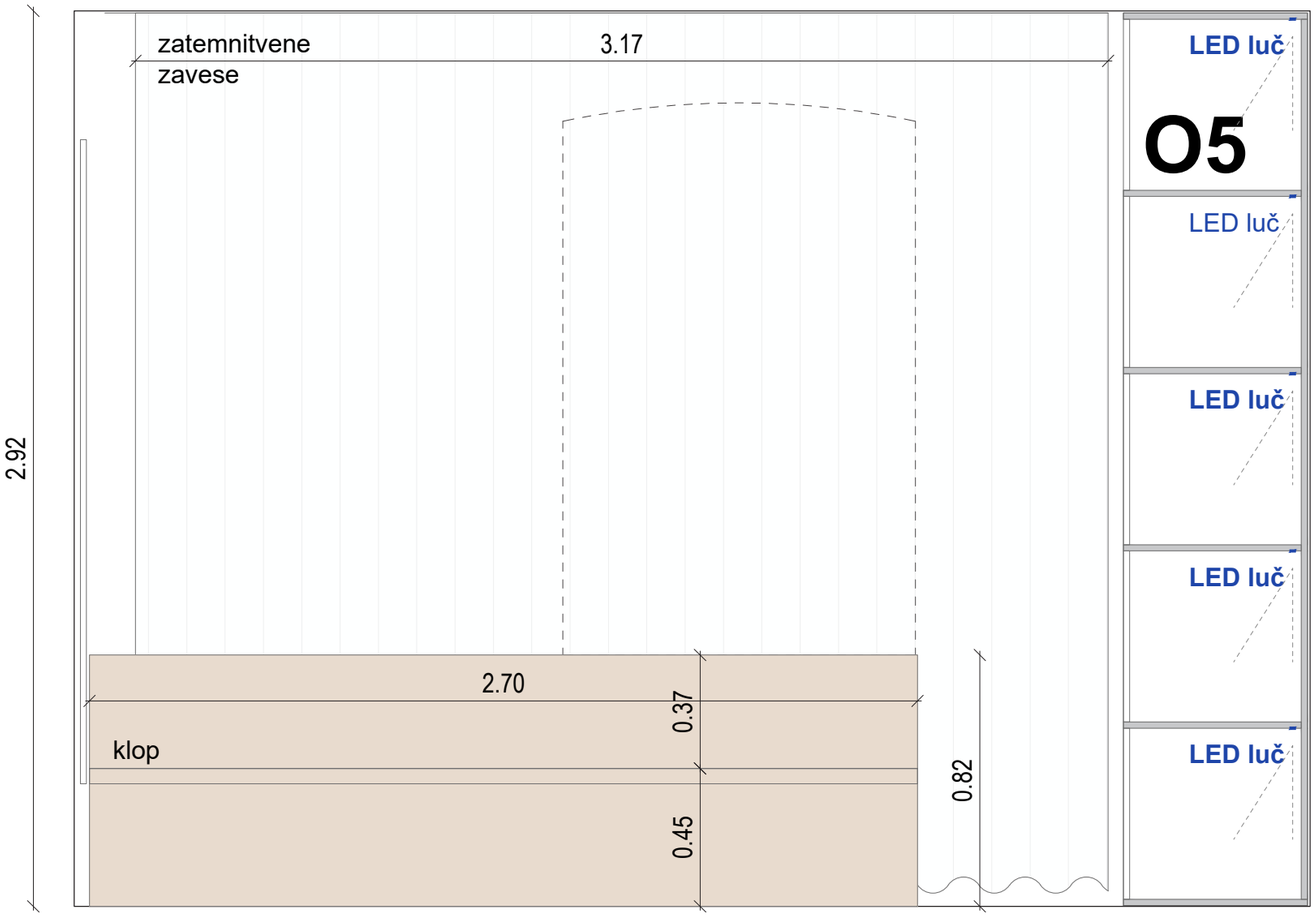

POGLED NA KLOP

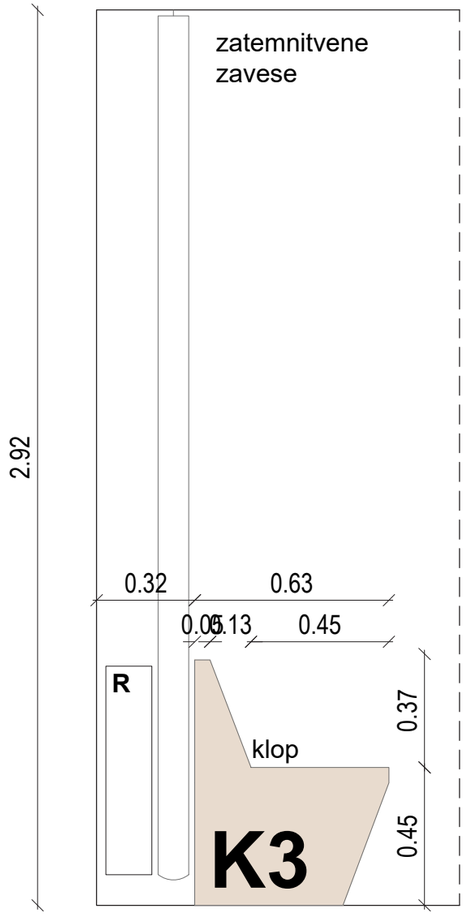

STRANSKI POGLED NA KLOP

zatemnitvene zavese



SHEMATSKI PRIKAZ KLOPI

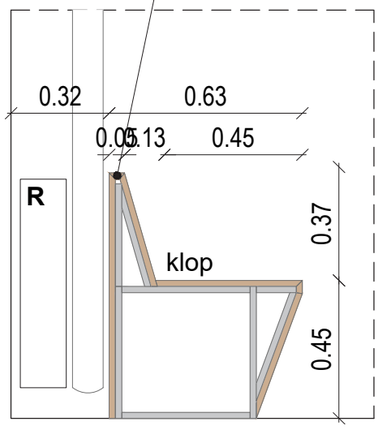

PREČNI PREREZ KLOPI

PRED IZVEDBO USKLADITI NAČRTE IN DETAJLE OPREME Z ARHITEKTOM! VSE MERE KONTROLIRATI NA LICU MESTA IN JIH PRILAGODITI DEJANSKEMU STANJU!

© **Studio 1991** - uporaba dela projekta ali celote samo s pisnim soglasjem avtorjev

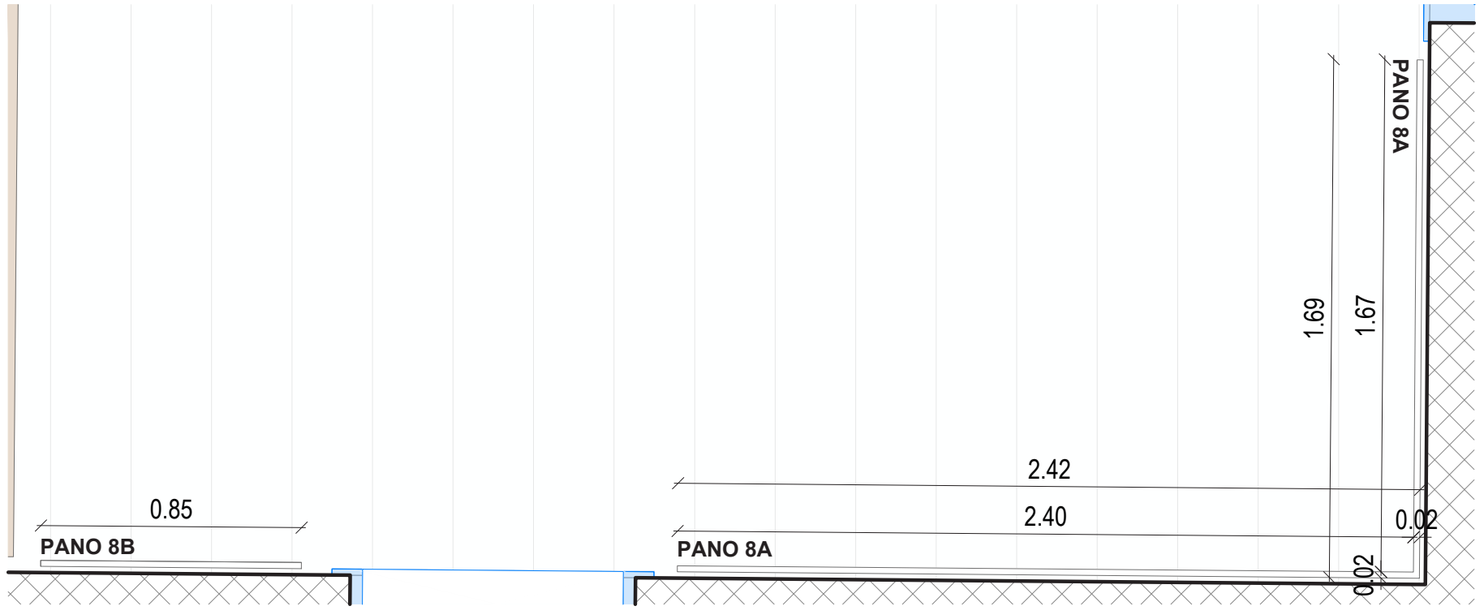

TLORIS PANOJEV V PROSTORU

Obnova Spominske hiše Otona Župančiča: Župančičev svet		
ime	*opis*	*merilo*
N5 - 8A, 8B	SOBA 3 "UGANKE" razstavni pano 8A, 8B	1:20
Material	Razstavni pano: tiskano platno napeto na MDF plošče, montirane na steno na distančnikih (po vzoru obstoječih razstavnih panojev)	



POGLED NA PANOJA 8A

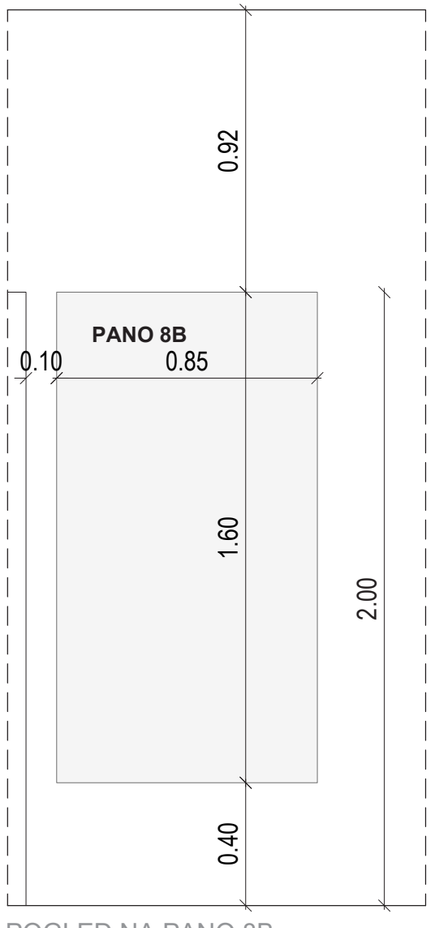

POGLED NA PANO 8B

PRED IZVEDBO USKLADITI NAČRTE IN DETAJLE OPREME Z ARHITEKTOM! VSE MERE KONTROLIRATI NA LICU MESTA IN JIH PRILAGODITI DEJANSKEMU STANJU!

© **Studio 1991** - uporaba dela projekta ali celote samo s pisnim soglasjem avtorjev

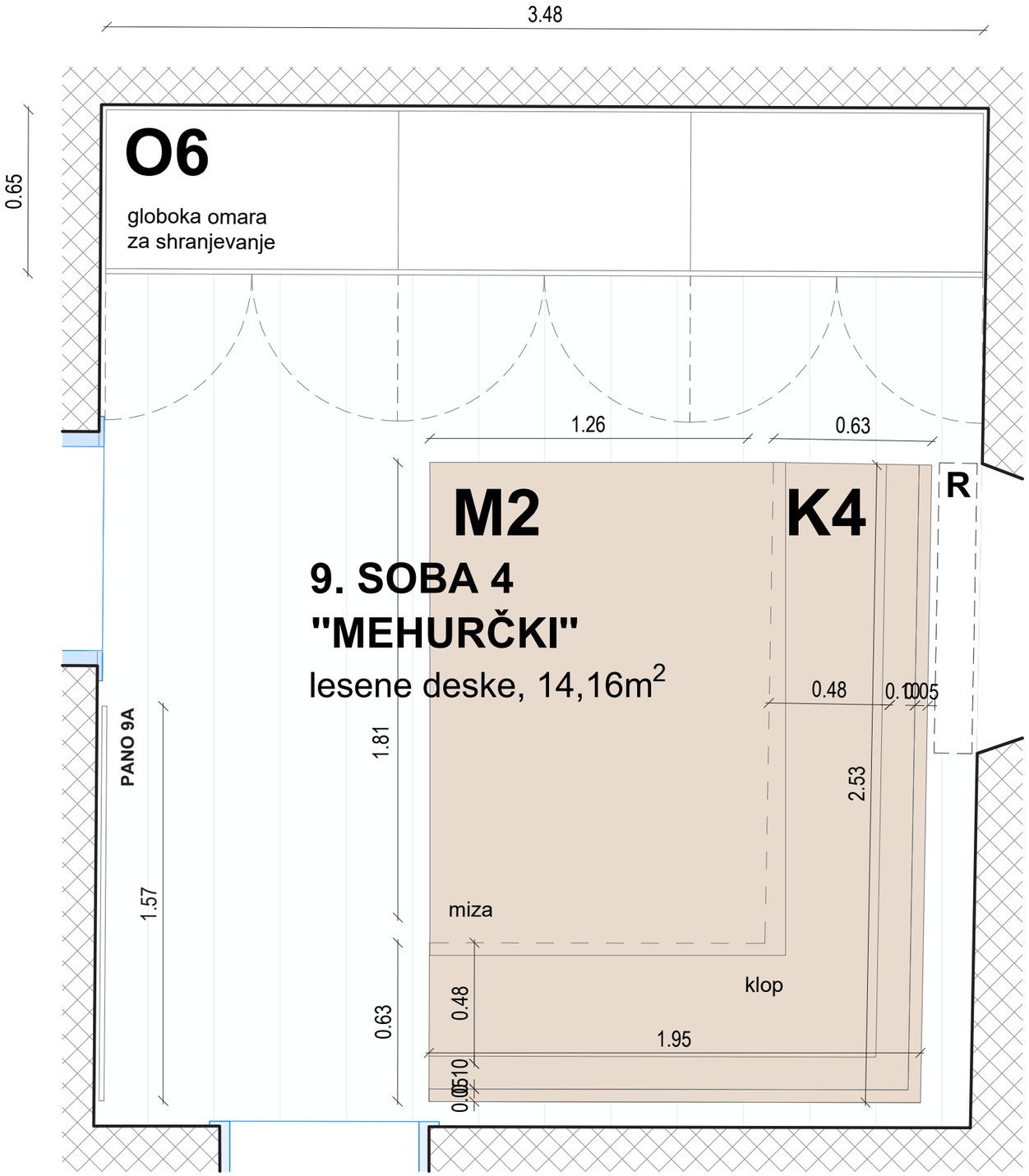

TLORIS SOBE 4 "MEHURČKI"

Obnova Spominske hiše Otona Župančiča: Župančičev svet

ime	*opis*	*merilo*
N6 - K2, M2, O6, 9A	SOBA 4 "MEHURČKI" Tloris	1:20

Material	Klop - hrast: Vidne stranice - MDF, furnir hrast, mat lak, PAZITI NA ODPORNOST, kovinska podkonstrukcija; Miza - hrast: Vidne stranice – MDF, furnir hrast, mat lak, PAZITI NA ODPORNOST; Korpus: iveral, bela barva, mat, ABS 1mm; Globoka omara: Vidne stranice - MDF, prašno barvan po RAL-u, svetlo siv, fino strukturna barva mat; Korpus - iveral, svetlo siva barva, mat, ABS nalimki 1mm; Ročaj - kovinski ročaj, okrogel, svetlo siva barva, npr. Rujz design 807.24; Razstavni pano: tiskano platno napeto na MDF plošče, montirane na steno na distančnikih (po vzoru obstoječih razstavnih panojev)
Dodatno	kvalitetno okovje z mehkim zapiranjem, npr. Blum; premične police v notranjosti



SHEMATSKI PRIKAZ SOBE 4

PRED IZVEDBO USKLADITI NAČRTE IN DETAJLE OPREME Z ARHITEKTOM! VSE MERE KONTROLIRATI NA LICU MESTA IN JIH PRILAGODITI DEJANSKEMU STANJU!

© **Studio 1991** - uporaba dela projekta ali celote samo s pisnim soglasjem avtorjev

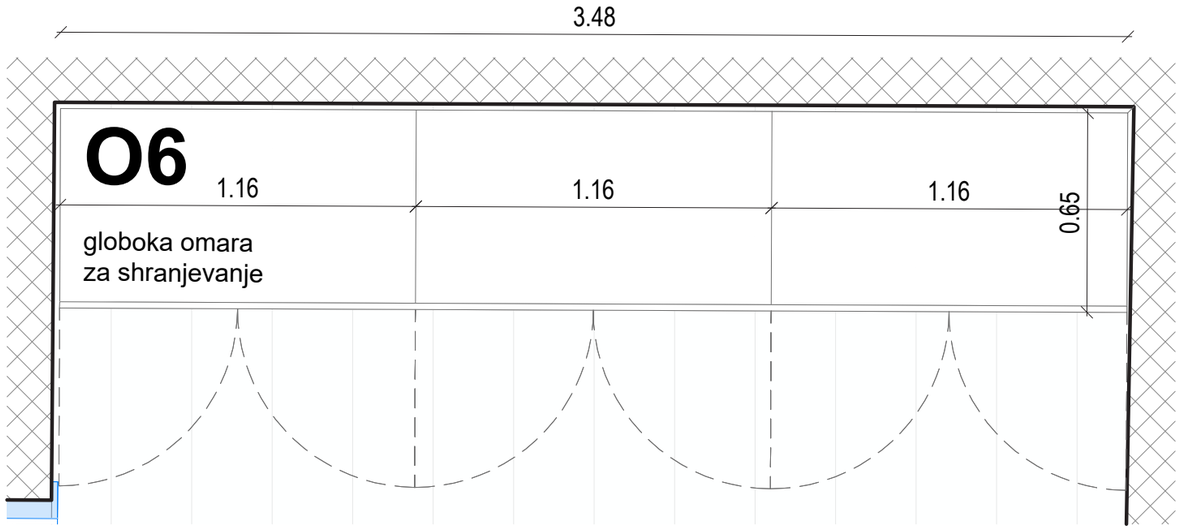

TLORIS OMARE O6

Obnova Spominske hiše Otona Župančiča: Župančičev svet

ime	*opis*	*merilo*
N6 - O6	SOBA 4 "MEHURČKI" globoka omara O6	1:20

Material	Vidne stranice - MDF, prašno barvan po RAL-u, svetlo siv, fino strukturna barva mat; Korpus - iveral, svetlo siva barva, mat, ABS nalimki 1mm; Ročaj - kovinski ročaj, okrogel, svetlo siva barva, npr. Rujz design 807.24
Dodatno	kvalitetno okovje z mehkim zapiranjem, npr. Blum; premične police v notranjosti

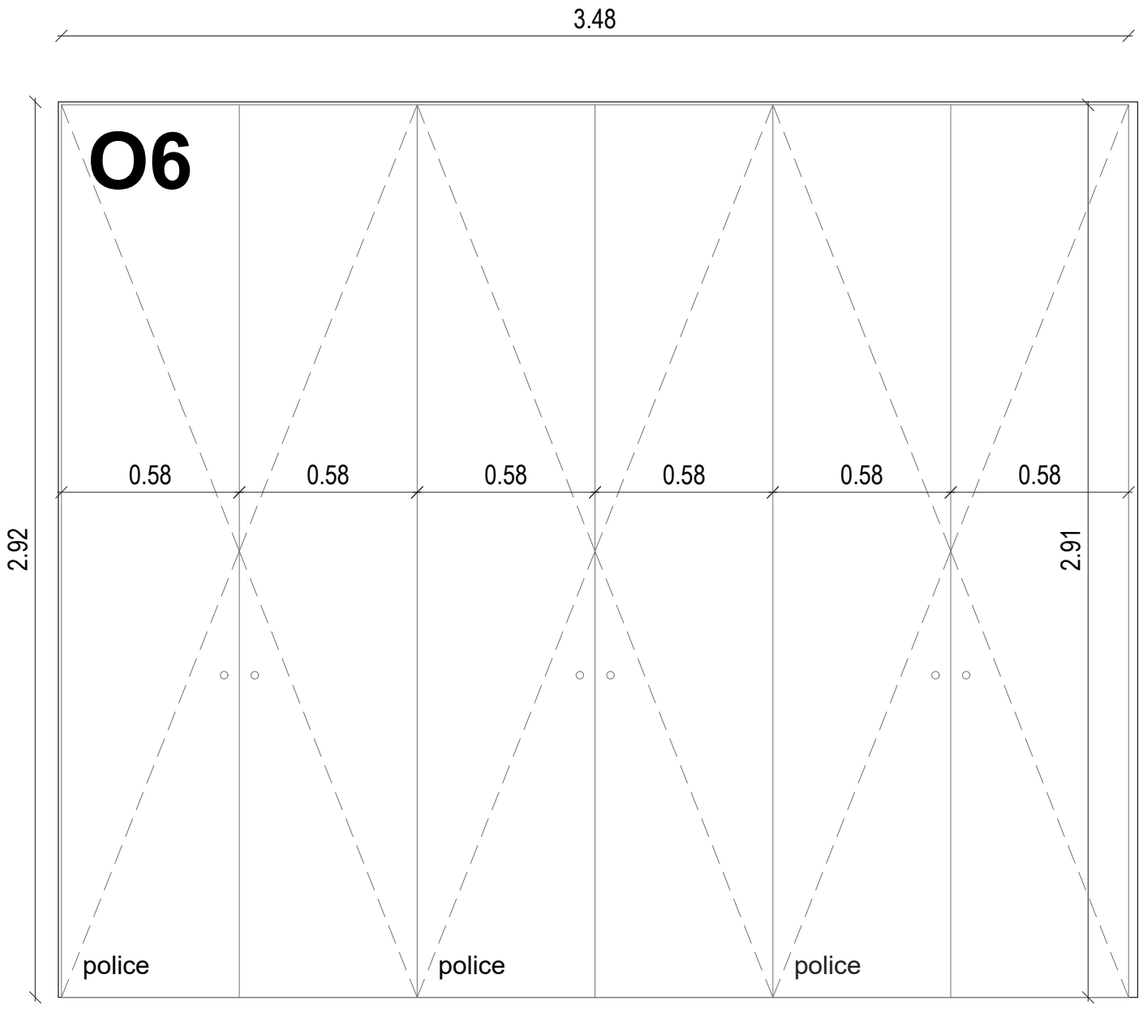

POGLED NA GLOBOKO OMARO

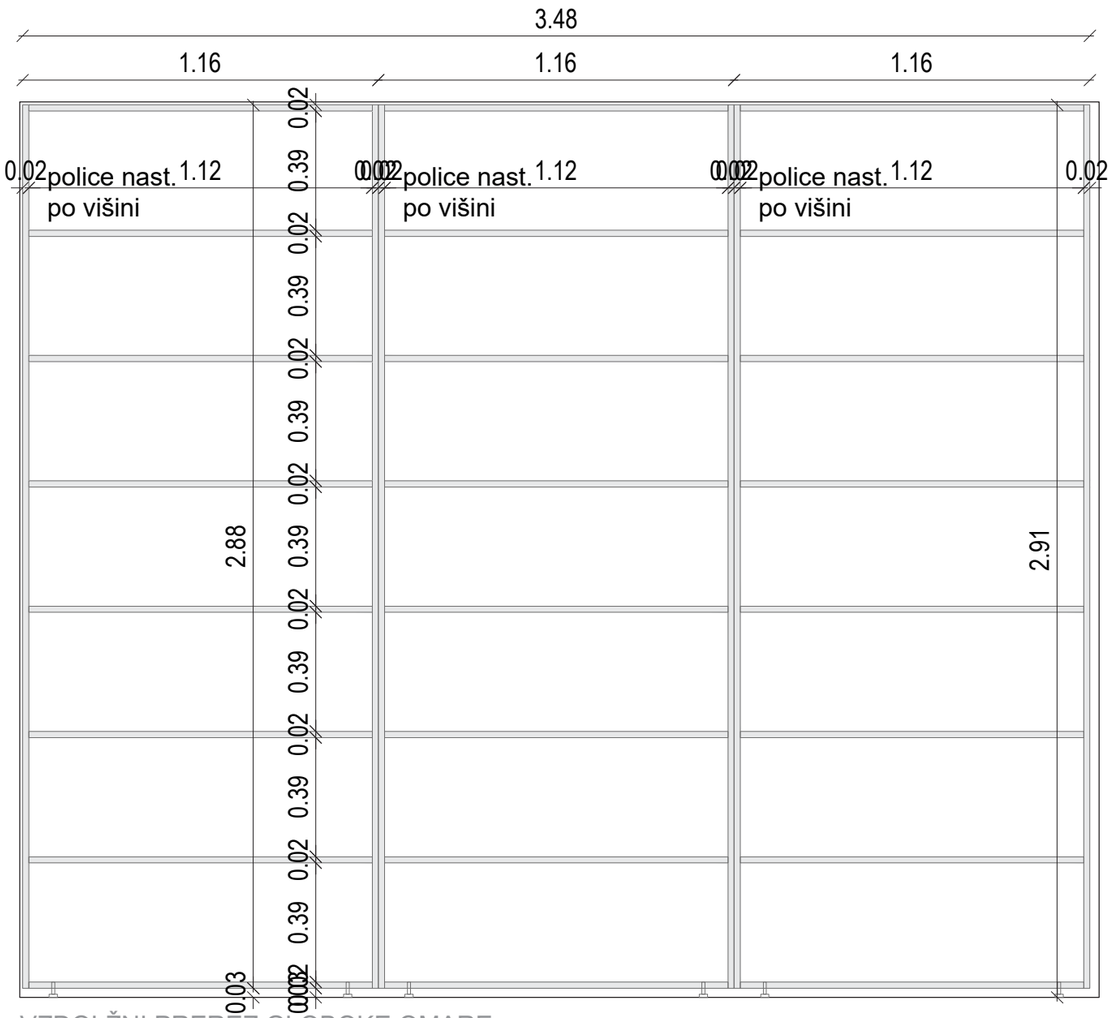

VZDOLŽNI PREREZ GLOBOKE OMARE

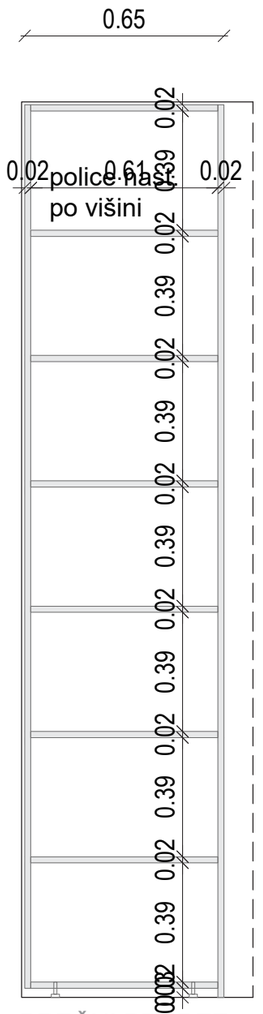

PREČNI PREREZ

PRED IZVEDBO USKLADITI NAČRTE IN DETAJLE OPREME Z ARHITEKTOM! VSE MERE KONTROLIRATI NA LICU MESTA IN JIH PRILAGODITI DEJANSKEMU STANJU!

© **Studio 1991** - uporaba dela projekta ali celote samo s pisnim soglasjem avtorjev

Obnova Spominske hiše Otona Župančiča: Župančičev svet

ime	*opis*	*merilo*
N6 - M2, K4, 9A	SOBA 4 "MEHURČKI" miza M2, klop K4, razstavni pano 9A	1:20

Material

Klop - hrast: Vidne stranice - MDF, furnir hrast, mat lak, PAZITI NA ODPORNOST, kovinska podkonstrukcija;
Miza - hrast:
Vidne stranice – MDF, furnir hrast, mat lak, PAZITI NA ODPORNOST
Korpus: iveral, bela barva, mat, ABS 1mm;
Razstavni pano: tiskano platno napeto na MDF plošče, montirane na steno na distančnikih (po vzoru obstoječih razstavnih panojev)

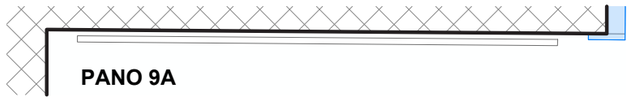

TLORIS PANOJA 9A

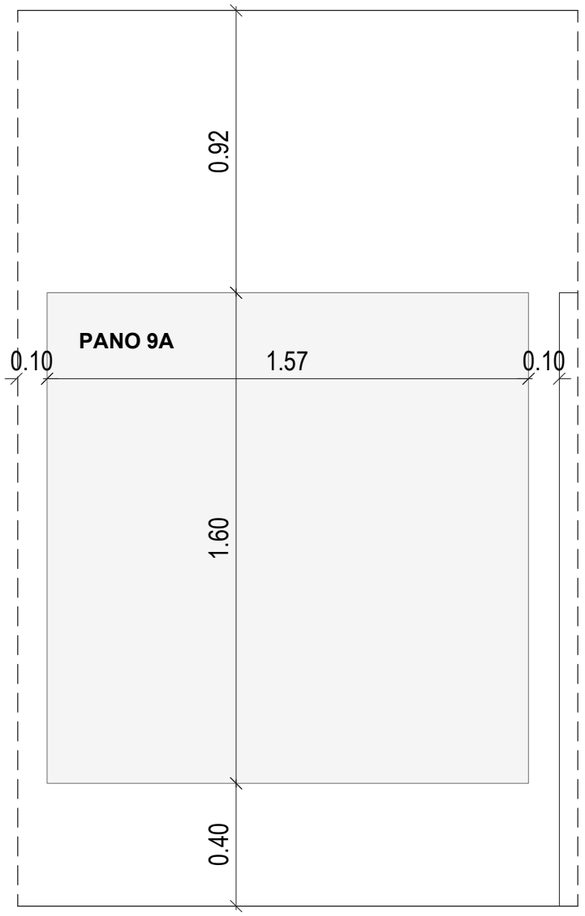

POGLED NA PANO 9A

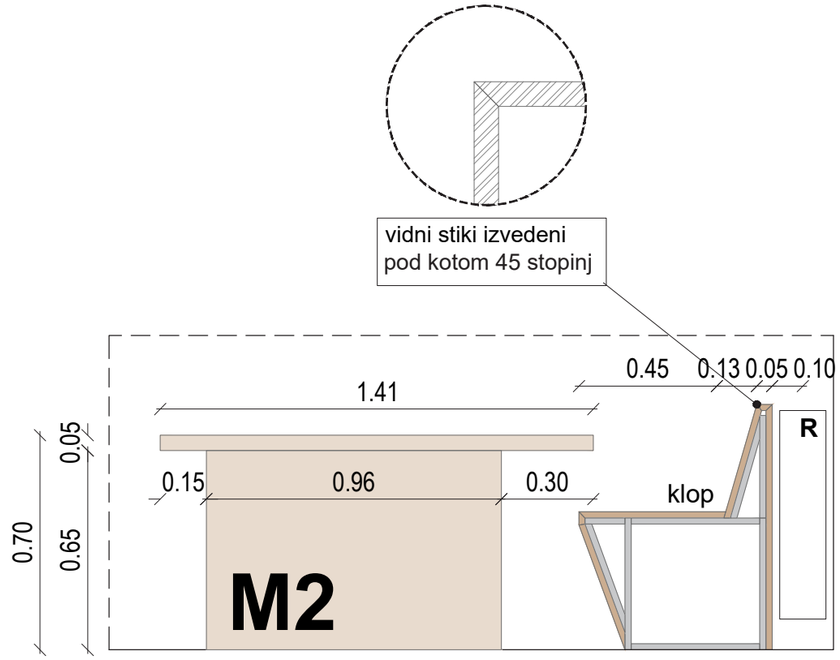

POGLED NA MIZO IN PREČNI PREREZ KLOPI

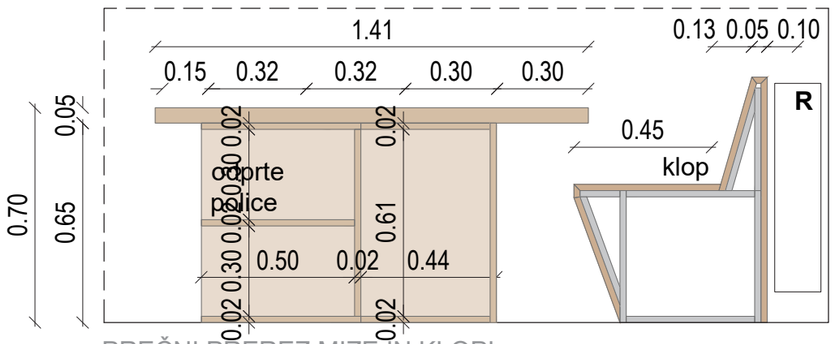

PREČNI PREREZ MIZE IN KLOPI

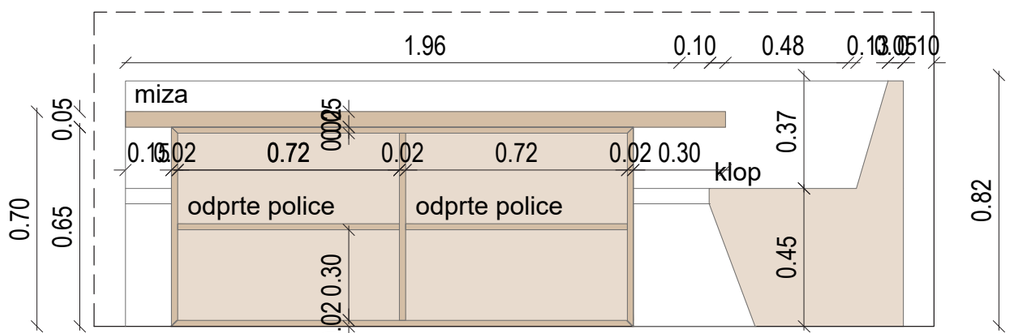

VZDOLŽNI POGLED NA MIZO IN KLOP

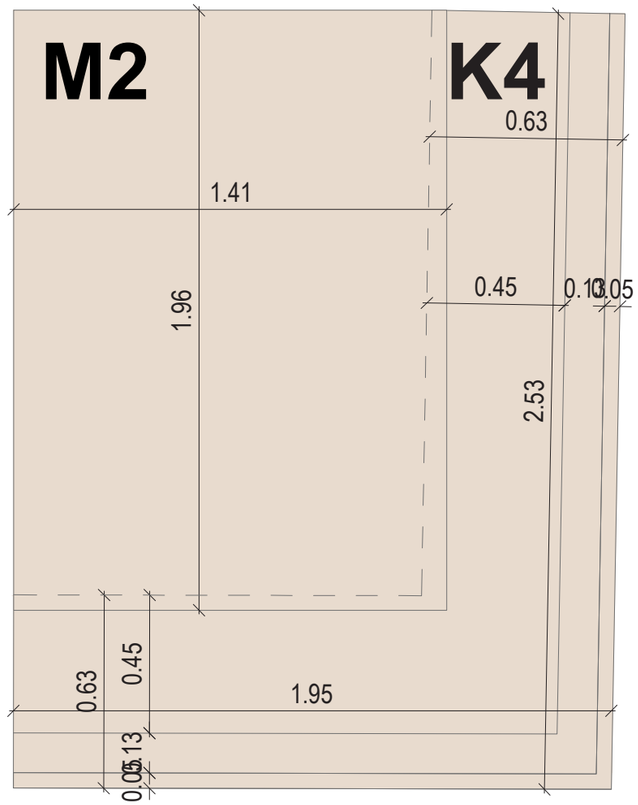

TLORIS MIZE IN KLOPI

PRED IZVEDBO USKLADITI NAČRTE IN DETAJLE OPREME Z ARHITEKTOM! VSE MERE KONTROLIRATI NA LICU MESTA IN JIH PRILAGODITI DEJANSKEMU STANJU!

© **Studio 1991** - uporaba dela projekta ali celote samo s pisnim soglasjem avtorjev